



FIRST QUARTERLY PROGRESS REPORT

January - March 2009

Community Based Approach to Local Development Project



Project is financed
by European Union



UN
DP

Ukraine

Project is cofinanced
and implemented by UNDP

TABLE OF CONTENTS

Executive Summary	4
I. Context	5-7
1.1 Project Genesis	6
1.3 Project Area	7
II. Project Activities and Results	8-31
2.1 Establishing Partnership with Local/Regional Authorities	9
2.2 Institutionalization of Partnership with Local Authorities	12
2.3 Organizing Local Communities	13
2.4 Developing Capacity	19
2.5 Community Development Plans (CDP)	21
2.6 Communication and visibility	26
2.7 Advisory and Management	30
III. Lessons And Opportunities	32-34
3.1 Stocking the Experience	33
3.2 Outlook for Future	34
IV. Annexure	35-69

LIST OF ABBREVIATIONS

ARC	Autonomous Republic of Crimea
CBA	Community Based Approach to Local Development Project
CDO	Community Development Officer
CDP	Community Development Plan
CO-MT	Community Organization Management Team
EC	European Commission
EU	European Union
LDF	Local Development Forum
MoU	Memorandum of Understanding
MP	Micro Project
MPP	Micro Project Proposal
OC	Oblast Council
OCC	Oblast Coordination Council
OCRC	Oblast Community Resource Centre (same as OIU)
OIU	Oblast Implementation Unit (same as OCRC)
OSA	Oblast State Administration
PA	Partnership Agreement
PMU	Project Management Unit
RC	Rayon Council
RSA	Rayon State Administration
UNDP	United Nations Development Programme

ACKNOWLEDGEMENT TO OUR PARTNERS

Ministry of Regional
Development and
Construction



Secretariat of the
Cabinet of Ministers of
Ukraine



Cabinet of
Ministers and
Supreme Council
of ARC



Cherkaska Oblast
State
Administration
and Council



Chernihivska
Oblast State
Administration
and Council



Chernivetska
Oblast State
Administration
and Council



Ivano-Frankivska
Oblast State
Administration
and Council



Kharkivska
Oblast State
Administration
and Council



Khersonska
Oblast State
Administration
and Council



Kirovohradska
Oblast State
Administration
and Council



Khmelnytska
Oblast State
Administration
and Council



Kyivska
Oblast State
Administration
and Council



Lvivska
Oblast State
Administration
and Council



Luhanska
Oblast State
Administration
and Council



Mykolaivska
Oblast State
Administration
and Council



Poltavska
Oblast State
Administration
and Council



Rivnenska
Oblast State
Administration
and Council



Sumska
Oblast State
Administration
and Council



Vinnytska
Oblast State
Administration
and Council



Volynska
Oblast State
Administration
and Council



Ternopil'ska
Oblast
Administration
and Council



Zakarpatska
Oblast State
Administration
and Council



Zaporizka Oblast
State
Administration
and Council



Zhytomyrska
Oblast State
Administration

We acknowledge the support and cooperation on the part of the Government of Ukraine (especially the Secretariat of Cabinet of Ministers and the Ministry of Regional Development and Construction) and our regional partners, namely Oblast State Administrations and Oblast Councils. We also acknowledge the support of all pilot rayon authorities (rayon state administrations and councils) and village/city councils that are the partners of CBA Project for their support in CBA implementation.

Similarly, CBA team would like to thank all the institutions/individuals involved in the implementation process for their cooperation during the quarter, namely EC Delegation Office and UNDP management, Crimea Integration and Development Programme, officials of oblast and rayon state administrations/councils, NGOs, media, other public and private agencies.

Executive Summary

In the first quarter of 2009, implementation of CBA Project continued, with regional launching completed, and selection of pilot rayons and communities approaching almost to the end. Other important process e.g. institutional development, capacity building, participatory planning, plan mainstreaming, implementation of community initiatives took place albeit at different scale. Details about key activities are given hereunder:

Selection of pilot rayons was completed in Donetska oblast, reaching 100% coverage of the target rayons. In total, 201 rayons were selected in all regions. Following to the rayon selection, 17 village/city councils were selected in 6 regions during the quarter. In total, selection of 968 village/city councils was completed by end of 1st quarter 2009.

In the reported period, focus of Project activities shifted towards actual community mobilization and preparation and review of micro-project proposals. Through community dialogues, 210 Community Organizations were formed in the I quarter encompassing 36000 community members. In total, number of COs formed since inception amounts to 876 with involvement of 177,028 persons (60% female). To facilitate the process, CO-manual was prepared and disseminated.

141 training courses were held during the quarter to build capacity of community activists as well as focal persons from local governments. In cumulatively term, 454 trainings were held for about 10,000 persons (78% CO-members, 22% officials from local authorities).

248 COs prepared community development plans during the quarter. Of them, 229 plans were reviewed at Local Development Forum and 160 were approved by the Forum. Priority in the plans was focused on energy savings (50%, followed by water supply (27%), healthcare services (15%), local transport (6%), environment (2%).

In the reported period, 65 community micro-project proposals were approved for funding (total amount of projects approved is 105). In the 1st quarter, financing was released (from CBA project side) for 37 community projects of 10 oblasts, amounting to UAH 508 335. Total cost of all the 105 projects approved since inception is UAH 14,879 million of which 9% came from the beneficiary COs, 11% from the village/city councils, 33% from the rayon authorities, 2% from oblast authorities, 1% from the private sectors and remaining 44% from the CBA.

Extensive media coverage of Project activities in the regions was traced. During the quarter, 181 media coverages were registered across Ukraine, including printed and electronic editions, radio and TV reportages. Total coverage since inception amounts to 979. Also, 29 issues of regional newsletters were published and disseminated among target audience during the quarter.

In the 2nd quarter of 2009, target will be accomplished in terms of partnership with the regions, rayons, VC/CCs and COs. Focus will be placed on capacity building, planning and implementation of community initiatives. Documentation and dissemination of lessons learned will be carried out vigorously.

Statistical Abstract

SN	Description	Description	Total Target	Achieved in Q1	Achieved since inception	%
1	Agreement with oblasts authorities and selection of pilot rayons	Regional seminars held	25	0	25	100.0
		PA signed with OSAs/OCs	24	0	22	91.6
		PA signed with ARC-Govt.	1	1	1	100.0
		Rayons selected	200	8	201	100.0
2	Training CBA Staff and national counterparts	Manual/guidelines prepared	3	0	3	100.0
		CBA staffs trained	59	6	80	100.0
		Local counterparts trained	25	632	2304	100.0
3	Information Campaign & Media Strategy	Communication strategy developed	1	1	1	100.0
		Visibility guidelines developed	-	-	1	100.0
		Media coverage (No.)	-	181	979	100.0
4	Selection of Target Communities	Rayon seminars held	200	0	193	96.5
		VC/CC selected	1000	17	968	96.8
5	Community mobilisation and training	COs formed	1000	210	876	87.6
		CO-members trained	-	2542	8114	100.0
		- COs registered	1000	194	643	64.3
6	CO planning & mainstreaming	CD Plan prepared	1175	248	646	55.0
		Plans discussed at LDFs	1175	160	419	35.7
		No. of projects approved	1175	58	105	8.9
		No. of micro-projects funded	1175	37	49	4.2

CHAPTER I



CONTEXT

- 1.1 Project Genesis
- 1.2 Project Area

1.1 Project Genesis

1.1.1 Background

Ukraine has made significant economic development since its independence. However, it is still challenged by some serious issues. Economic growth is not equitable, with only small share of population benefiting from its fruit. Those who suffer most live in rural and semi-urban areas. Low living standards in these areas are characterized, besides low income, by insufficient access to medical care and education, underdeveloped (or worn out) basic infrastructure and poor access to drinking water. Social, health and environmental problems at local level have is very common and warrant serious attention.

These challenges form a part of the MDG signed by Ukraine in 2000. To achieve these goals, much work is needed, especially at local level. The experience around the world¹ indicate that solution to these challenges is contingent on empowerment and active involvement of local communities, and their capacity to identify development priorities and ensure their attainment. However, legacy of the highly centralised system of policy, planning, budgeting and decision-making is yet to be adequately geared towards accommodating the needs and priorities as perceived by citizens and local authorities. On the other hand, passive attitude of the population in general and limited capacity of the local governments in rural areas to generate revenue remains a challenge.

Experience of European Commission's projects on pilot models for sustainable regional and local development have indicated the need to emphasize 'bottom-up' approach in tackling social needs of the poor population. On the other hand, Area-Based Development (ABD) Approach promoted by UNDP Ukraine through its projects² has proven to be an effective way of achieving social goals in a decentralised manner. In close partnership with local authorities and local communities, ABD Approach unleashes the potential of the people to help themselves. It brings local authorities and communities together for joint problem-solving and development activities, thus reinforcing the MDGs.

Joint EC-UNDP initiative - the Community-Based Approach to Local Development (CBA) is founded on the achievements of ABD approach and is meant for applying its main tenets country-wide and provide valuable inputs for the ongoing policy debate on administrative and fiscal decentralisation and further democratisation of society. CBA Project was launched in September 2007 and functioning since January 2008.

1.1.2 Objectives

Main objective of the CBA Project is to create enabling environment for long-term self-sustaining social-economic and environmental development at local level throughout Ukraine.

Specific objectives of the Project are to:

- Improve living conditions in rural and (semi-) urban communities through sustainable community-based self-help initiatives;
- Demonstrate participatory local governance, joint decision making and public private partnership for decentralised public service delivery through self-governing community organisations;
- Enhance professional skills and knowledge of community organizations and local authorities to initiate and maintain participatory local process on sustainable social economic development and public services delivery;
- Document experience on participatory planning, decision-making and social action with a view to providing inputs for policy and legal reforms.

1.1.3 Project Strategy

The strategic goal of the CBA is to build capacity for participation of the local communities and local authorities into joint decision making process and use this capacity for multi-stakeholders cooperation and multi-sectoral interventions that are geared towards strengthening of local governance and sustainable

¹ As reflected in the conclusions of the World Summit (1992) at Rio de Jenerio and World Summit (2002) at Johannesburg. Local Agenda 21 (www.un.org/esa/sustdev/agenda21.htm) and Johannesburg Declaration (www.un.org/esa/sustdev/documents/Johannesburg%20Declaration.doc) may be browsed for details.

² Crimea Integration and Development Programme (CIDP); Chernobyl Recovery and Development Programme (CRDP); and Municipal Governance and Sustainable Development Programme (MGSDP)

human development with ensured local ownership of the process. To this end, following strategies are followed to materialise the objectives of the Programme.

All oblasts of Ukraine and in Autonomous Republic of Crimea form the overall project area of CBA while selected rayons, village/city councils and local communities form the functional area. Selection is based on the level of socio-economic hardship facing them. Partnership, based on willingness and commitment for cost sharing, form the basis of Project implementation in the selected area.

ABD approach is utilized to unleash the potentials of selected communities to address their common needs focused around health, environment, energy, water supply and local transportation. To this end, the selected communities are organised into 'community organisation (CO)' founded on norms of good governance.

Appropriate support structures are created at various levels to facilitate smooth implementation of the Project. Through networking of local communities, local/regional authorities, private sector and civil societies appropriate fora are established at rayon/oblast level so that they can hold regular dialogue on sustainable development envisioning, mainstreaming of community plans, deciding upon public-private partnership mechanism for implementation of local priorities and carrying out participatory monitoring. Networking of stakeholders at the national level enables overall monitoring and advisory support.

Capacity of duty-bearers in the local communities, local government as well as national level officials is complemented through capacity building activities. Capacity of the COs is built in such a way that they are able to make joint decision with local authorities, mobilize resources, implement local priorities and sustain the result. Capacity of the partners (VC/CC, rayon/oblast etc.) is strengthened in terms of human resources to implement participatory approach propagated by the Project. Training, exposure visits, dialogues and small grants (for community projects), appropriate institutional mechanisms etc. are used as tools for building capacity.

Appropriate management and information systems (MIS) is established to make the stakeholders directly involved in the process of monitoring and assessment of the Project activities. It includes process monitoring, input monitoring, output monitoring and impact monitoring. Flow of information is bottom-up and participatory.

Sustainability of the systems, institutions (community organizations etc.) and services established at local community level under support of the Project is ensured so as not to loose the principles and value propagated by the Project.

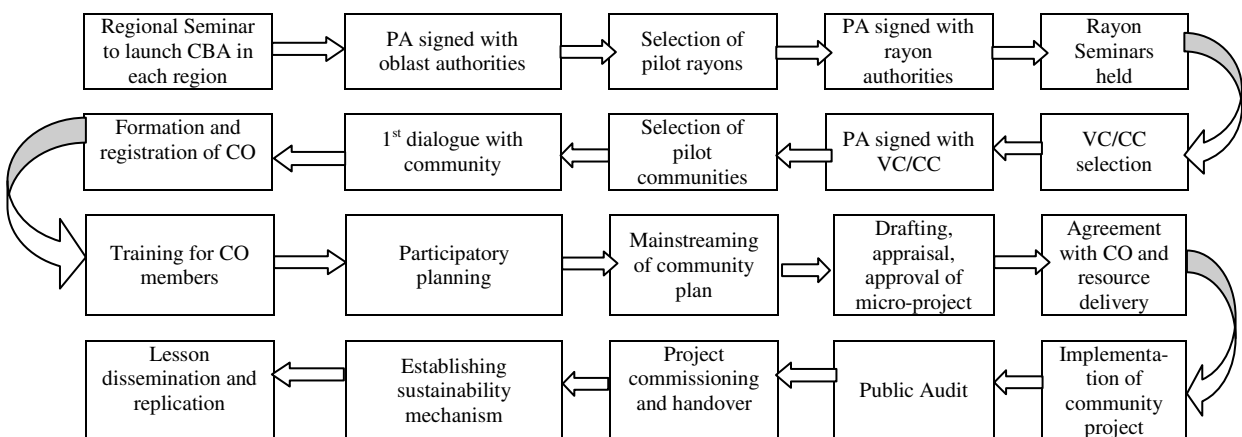
1.2 Project Area

CBA Project will work in all oblasts of Ukraine and Autonomous Republic of Crimea covering total of 200 rayons (eight in every oblast in average) and 1000 villages/settlements/cities (five in every rayon in average) with population less than 10,000 people.

CHAPTER II



PROJECT ACTIVITIES AND RESULTS



2.1. Establishment of Partnership with Regional/Local Authorities

Establishment of formal partnership with oblast authorities is considered to be a milestone in CBA implementation. Such agreements are also essential to formalize the role and commitment of the partners (local authorities and UNDP) and to provide an official basis to work with community organizations. Activities of CBA Project in all the regions rely on this partnership which was formalized with 22 oblasts by signing agreements.

Establishment of formal partnership with rayon authorities, through signing of partnership agreement, is considered to be second milestone in CBA implementation. It ensures clear role and commitment of the rayon authorities and provides an official basis to reach village/city councils. To this end, following steps were followed during the quarter.

2.1.1. Establishment of Partnership with Pilot Rayons

In the first quarter 2009, 8 applications were received from rayons of Donetsk oblast. All of them were approved to be pilot rayons of CBA Project based on assessment made by the rayon selection committee involving representatives from Donetsk Oblast State Administration, Oblast Council, UNDP and CBA Project. The selected rayons are:

- | | |
|-----------------------------|----------------------------|
| 1. Artemivskiy, | 5. Telmanivskiy, |
| 2. Slovyanskiy, | 6. Starobeshivskiy, |
| 3. Kostyantynivskiy, | 7. Novoazovskiy, |
| 4. Krasnoarmiyskiy | 8. Dobropilskiy |

Since inception, all 200 pilot rayons (and 1 city council) from all the 25 regions of Ukraine were selected for participation in CBA Project.

With coverage of rayons in Donetsk oblast, CBA achieved 100% coverage of the target rayons.

2.1.2. Partnership between UNDP and rayons

Partnership between CBA and rayon authorities is formalized through signing of partnership agreements. It ensures clear role and commitment of the rayon authorities and provides an official basis to reach village/city councils.

In the reported period, 2 partnership agreements were signed by rayons of Odeska oblast. Totally since inception, 179 agreements were signed by rayons authorities.

2.1.3. Establishing Partnership with Village / City Councils

During the reported period, 49 applications for partnership were received from village/city councils of 6 regions namely Ivano-Franivska, Mykolaiivska, Kyivska, Kharkivska, Lvivska and Volynska.

The team of the oblast community resource centre analysed the information of the applications and information received from the respective rayon state administrations. Based on the analysis, they made a ranking of the participating local councils based on the socio-economic hardship and commitment.

The ranked applicants were discussed in 'village/city council selection committee' meetings held for the rayons ready for VC/CC selection. In the 1st quarter, 2009 17 local councils were selected as shown in Table - I.

In some oblasts, 13 local councils were re-selected because (a) previous pilot councils either rejected to continue cooperation or (b) did not fulfil their commitments under cooperation with CBA.

In all cases, the meeting was presided by CBA focal point of Oblast State Administration. Other participants of the meeting included representatives from regional council, rayon state administrations, rayon councils, and CDOs in the oblast.

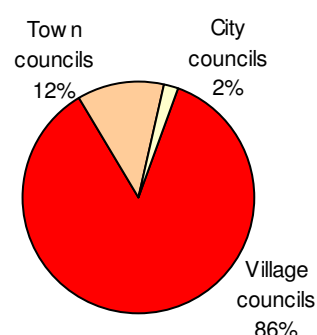
Local partners were supportive towards methodology offered by CBA as they recognised its value in the local governance and sustainable development. Their opinions are quoted in Box 1.

Total number of pilot local councils amounts to 968 since inception of the Project. Among them, 86% are village councils, 12% town councils and 2% city councils (see Chart 1). Regionwise data about selection of village/city/town councils is given in Annex - I.

Table – I: Selection of Village/City Councils in I Quarter 2009

#	Name of Rayon	No of Ray-ons	No of appli-cations	No of selected local councils			No of local councils in reserve		
				VC	TC	CC	VC	TC	CC
1	I-Frankivska	1	4	1	0	0	3	0	0
2	Kharkivska	3	40	2	1	0	0	0	0
3	Kyivska	3	3	3	0	0	0	0	0
4	Lvivska	1	0	2	0	0	0	0	0
5	Mykolaivska	3	0	6	0	0	0	0	0
6	Volynska	2	2	2	0	0	0	0	0
	Total	13	49	16	1	0	3	0	0
	Cumulative	193	2492	831	117	20	543	17	2
				86%	12%	2%	97%	3%	0%

Chart I. Distribution of VC/TC/CC



Box – 1: Opinions of representatives of Local Authorities about CBA Project

«Unity and success of communities that participate in the CBA Project is an example for others, because they spark other villages to develop. Competition appears, and in its turn causes multiple effects, when neighbouring communities also start to show interest in programmes of support, apply to rayon and oblast state administrations, appeal to sponsors to solve local pressing problems» **Tymoshenko I.O., Head of Economy Department of Rivnenska OSA**

«It's not the first year I have worked in this sphere, but only now I begin to understand the sense of what is called 'community-based development' and significance of such approach. I see the way people change when they realize projects together. It is a real discovery for me; I would like to use this experience wider» **Ruslan Zakiryaev, Coordinator from Chervonohvardiyska RSA, ARC**

«This project is a chance to prove, by means of activities, that we are ready not to wait for charity but start to work and change ourselves, our village, our country for the better» **Deputy Head of Kamyanska RSA, Cherkaska oblast**

«No matter how hard it could be, the village has to live and endure the forthcoming crisis. Because our children grow here, we want them to be able and willing to stay in their native place rather than making their way to other places in search of happiness, and we want to see that the family nest does not incinerate. There is a school, post office, local health post, club, shops in our village; they are small islands that unite our community and that keep the village 'alive'. That is why our aim is to save acquisition, save the village the way our forefathers did. CBA Project helps us to this direction». **Fulytsky F.I., Head of Vyshniv village council, Rohatynsky rayon, Ivano-Frankivska oblast**

«The main goal is not financing but mobilization of local people and their self-organization so that they could solve their pressing common problems. And not only by complaining to authorities but also learn how to realize them, cooperating with all sorts of local partners» **Rucher P.V. Head of Sarnenska RSA, Rivnenska oblast**

"I hope that our cooperation with the CBA Project will be fruitful not only because it helps to attract additional funds to the community, and people realize their role in solving their own problem and join the process of solving common significant problems for the society" **Mahdalina Turyanytsya, Solochynsky Village Head, Zakarpatska oblast**

«Community progress depends in the majority cases on its leader, that is why I would like heads of newly created civil society organizations to become candidates on village heads positions, because they have learnt good lessons due to the CBA Project» **Mykola Surmachevsky, Head of Rukhivska RSA, Zakarpatska oblast**

In the 1st quarter 2009, process of signing official terms of partnership with local councils was activated. In total, 107 agreements were signed between CBA and COs of 13 regions. Sumska oblast was the most active in this regard, where 34 partnerships were signed (See Table - II).

Total amount of partnerships signed since inception is 551 of the targeted 1000. Signing of ToPs was fast in majority of the regions. It was slow in 9 regions either because the focus was placed more on community aspects of the Project or the Project launching in the rayon/local councils was slow. Regionwise number of agreements since inception is given in Annex - II.

Table – II: Number of ToPs Signed With VC/CC in First Quarter of 2009

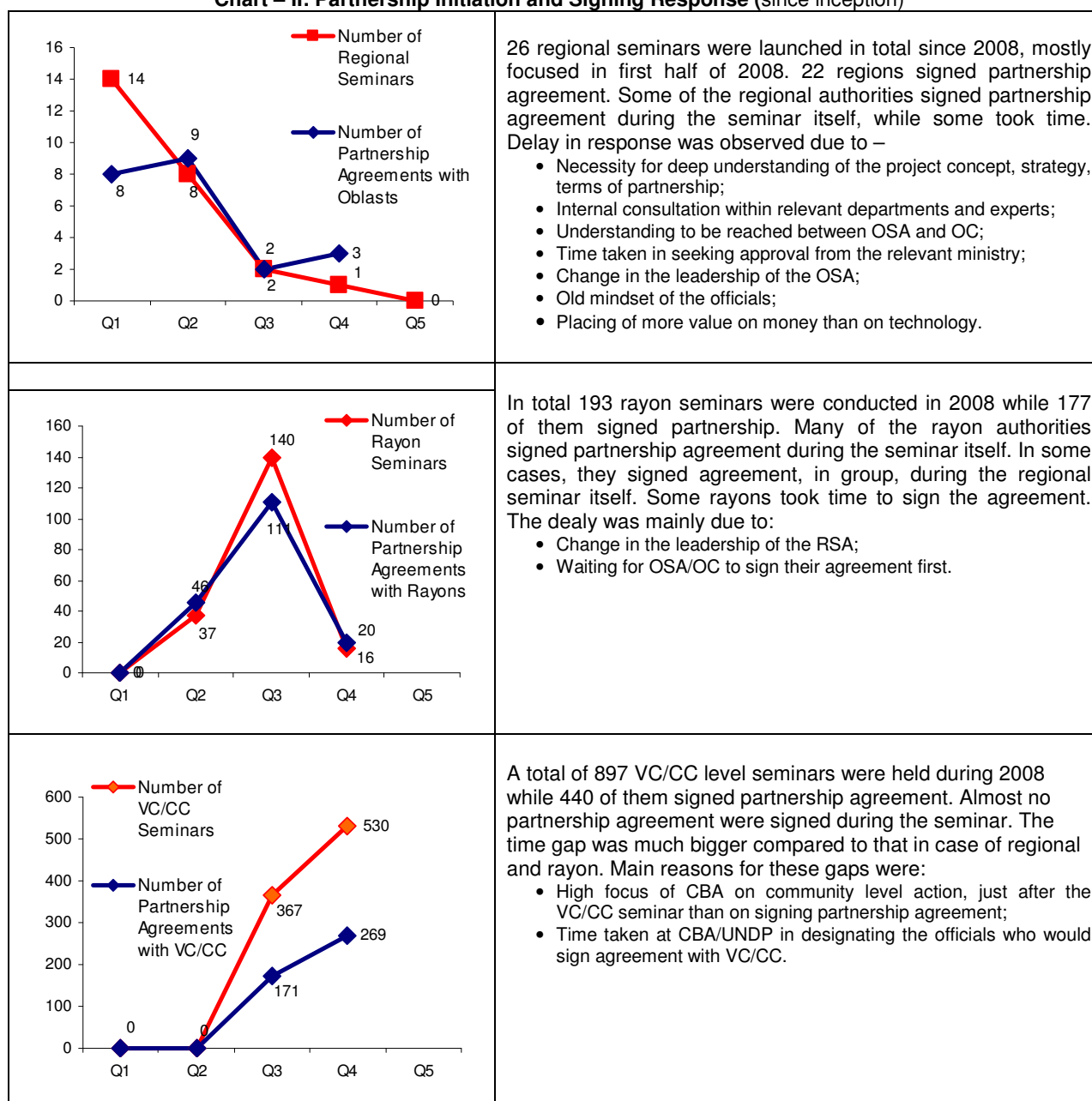
#	Oblast	No. of ToP
1	Chernihivska	6
2	Ivano-Frankivska	4
3	Kharkivska	3
4	Khmelnitska	7
5	Kirovohradska	15
6	Kyivska	2
7	Lvivska	2
8	Rivnenska	4

#	Oblast	No. of ToP
9	Sumska	34
10	Ternopil'ska	16
11	Volyn'ska	2
12	Zakarpatska	9
13	Zhytomyrska	3
Total		107
Cumulative		551

2.1.4 Initiation and response gap

Experience show that in general there is a gap between initiation of proposal for partnership by CBA and concrete formal establishment of partnership. There are many reasons for the gap as described below.

Chart – II: Partnership Initiation and Signing Response (since inception)



2.2. Institutionalization of Partnership with Local Authorities

To ensure participatory approach in decision-making, appropriate forum is developed at regional and district level so that stakeholders. Furthermore, community resource centres are created within framework of oblast and rayon authorities to keep the forums active and effective. Progress on this subject is described in details hereunder:

2.2.1. Project coordination at oblast level

An oblast coordination council (OCC) is formed under the chair of head/deputy head of OSA/OSC and in participation of representatives of local development forums (LDFs), relevant departments, selected VCs/CCs, COs, NGOs and business sector. An OCC coordinates project financing and implementation and participation of national partners; ensures proper awareness of regional and local governments; provides strategic advice on Project implementation and assists in using Project outputs for national strategy and policy development.

During the quarter, one OCC was formed in 4 oblast. Since inception, 10 OCC were formed, in ARC, Cherkaska, Luhanska, Lvivska, Mykolaivska, Sumska, Ternopil'ska, Zaporizka, Zhytomyrska and Vinnytska oblasts. Meetings of these forums focused on following key areas:

- Declaration of OCC formation and approval of its statute
- Hearing of the report on Project implementation in oblast
- Financial commitments of partners
- Support from local authorities to preparation, review and approval of micro-projects.

2.2.2. Project Coordination at Rayon Level

Practical cooperation with rayon authorities continues primarily through the mechanism of holding joint Local Development Forums (LDF). These forums are established by a decree of local administration, in each partner rayon, as per the provision in the partnership with RSA/RC. They normally consist of representatives of rayon leadership and heads of relevant units, heads of village councils and CO chairpersons. LDF aims to facilitate dialogue, coordination, planning and decision-making at local level between the oblast and rayon authorities and communities for promoting integration and development. Meetings are held regularly to discuss local development issues such as to mainstream community plans, to support community organizations for technical backstopping and resource mobilization implementation, and handover of community projects.

During the quarter LDFs were formed in 48 rayons of 13 oblasts. Since inception, LDFs were formed in 146 rayons, and 191 sittings were held. Details are presented in Annex - IV.

Box - 2. LDF as a Platform of Interaction with Authorities and Promotion of Community Needs

Community organization *Dovira 2009* was not active and united at the very beginning of its existence. All meetings were held in local school, and later in village council premises. Despite the energy and great effort made by the village head, the community could not select its priorities.

However, after local businesswoman Olha Myronchuk joined the work, the process got more effective. CO activities became more coordinated and logical. CO was registered within 45 days, its activists visited every household and collected more than 9 000 UAH to realize the project on purchase of a school bus.

By virtue of participation in the forum business sector and religious sector also enrich decision making process for local development. Not only village head and principal of local school but also representatives from local business, head of veteran organization, local priest came to present and defend their project at LDF. They managed to convince rayon leadership that it was necessary to buy bigger and more expensive bus for the village. Despite local budget extremity LDF agreed to allocate 100 000 UAH, UAH 55,000 addition to the previously planned budget of 45 000 UAH. This made possible to plan purchase of PAZ bus in stead of previously planned minibus HAZel.

2.2.3. Rayon Community Resource Centers (RCRC)

Rayon Community Resource Centre is established at the pilot rayon state administration to ensure institutional memory, to coordinate CBA implementation in the rayon and to disseminate information on

CBA implementation in the rayon. It is run by the rayon focal person. It may assume informal (with low visibility) or formal status with high visibility depending upon the situation.

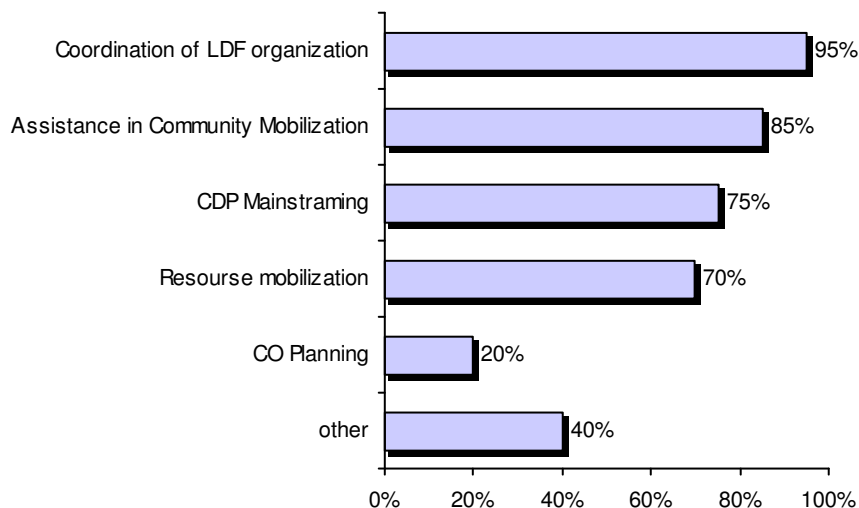
During the quarter 16 CRCs were formed in 6 oblasts (Table- IV). Since inception, 40 Community Resource Centres were formed in 9 oblasts. Luhanska and Kyivska oblasts were most enthusiastic in establishing sustainable CRCs for conducting further community oriented activities. Details about formation of RCRCs are given in Annex - V.

According to terms of partnership with CBA Project, focal points were appointed in each RSA/RC to coordinate Project implementation in the rayon, to cooperate with CDOs. As estimated by Community Development Officers, rayon focal persons are mostly engaged in coordination and organization of LDF (in 95% of oblasts) and assistance in community mobilization (85%). They also assist in mainstreaming community plans (75%) and mobilization of resources (70%). Details are given in Chart - III.



Photo - 1. Community Resource Centre in Pereyaslavsky rayon, Kyivska oblast

Chart – III: Role of Rayon Focal Points on CBA Activities



2.3. Organizing Local Communities

Following to selection of village/city councils, steps were taken to select the settlement(s) / local community and mobilize them for concrete action under the framework of CBA Project. Since inception, , 971 local communities were organised to work with CBA through following process:

2.3.1. Holding VC/CC level seminars

Orientation was organised in the selected VCs/CCs, individually or collectively, to present CBA Project to the council members, VC/CC-executives, active citizens, NGOs and businesses from the locality.

In perspective of the partnership with oblast and rayon authorities, the seminar focused on sensitizing the local representatives with importance of community-based approach to local development and explaining them the relevant procedure and conditions to achieve concrete results. Participation of the oblast and rayon officials in these local seminars reflected their commitment towards citizens' participation in decision-making process and raised effectiveness of the seminar (Table - III).



Photo - 2. Seminar in Mayskyi VC, ARC

In the 1st quarter, 97 VC/CC level seminars were held in 15 regions. About 2500 persons participated in the seminars, including 130 focal persons of CBA project from oblast/rayon level. Since inception, 951 seminars were conducted in participation of about 25000 persons. Details on VC/CC seminars are given in Annex - VI.

Table – III: Participation of Regional Officials in the VC/CC Seminars During First Quarter 2009

#	Oblast	No of seminars	No of participants	Participants		
				OSA FP	RSA FP	Leadership/employee of RSA/RC
1	ARC	2	42	2	2	2
2	Cherkaska	16	217	0	12	5
3	Dnipropetrovska	23	547	0	0	18
4	Kharkivska	2	32	0	1	0
5	Kirovohradska	15	387	0	15	15
6	Kyivska	3	48	0	3	3
7	Luhanska	1	18	0	1	2
8	Lvivska	2	27	0	2	4
9	Mykolaivska	2	67	0	2	3
10	Odeska	17	284	0	13	1
11	Sumska	2	65	0	2	0
12	Vinnyska	8	581	1	8	1
13	Volynska	2	37	2	2	3
14	Zakarpatska	1	56	0	1	1
15	Zhytomyrska	1	39	0	1	2
	Total	97	2447	5	65	60
	Cumulative	951	25038	123	673	700

2.3.2. Selection of Local Communities



Photo – 3. Community of Novi Martynovychi, Poltavaska oblast

Subsequent to the VC/CC seminar, the participants discussed on the comparative situation of the settlements belonging to the council from the perspective of socio-economic hardship facing them e.g. water supply, health services, energy efficiency, environment and school transportation etc. Based on the ranking, one settlement per VC/CC was selected for CBA Project. Alternative arrangement was made to ensure competition and attract the community which was the most willing and committed to apply self-help approach to resolve their problem.

During the quarter, 54 communities were selected for partnership in 9 Oblasts (Table – IV). Cumulatively, the number of pilot communities reached 959 by end of the first quarter, with 445 communities in reserve list (details in Annex – VII).

Table – IV: Selection of Local Communities During First Quarter, '09

#	Oblast	No. of VC/CC selected
1	ARC	2
2	Ivano-Frankivska	1
3	Kharkivska	20
4	Kyivska	3
5	Lvivska	2
6	Odeska	21
7	Rivnenska	1
8	Sumska	3
9	Zhytomyrska	1
Total		54
Cumulative		959

Box - 3. Masevychi Community's Enthusiasm Gets Rewarded

On 8th July 2008, village council selection committee put Masevychi VC in reserve list. Village activists were very disappointed at such decision but did not lose faith and decided to prove that their community is worth becoming a pilot. On that very day they held the first community meeting, where people voted to create a community organization and called it *Vidrodzhennya*, selected activists, approved the statute, and applied to the CBA Project management for including them in all seminars, dialogues and trainings held in frames of the CBA Project.

Active position of the community was really impressive. Taking into consideration that representatives from the community participated in trainings, did not miss a meeting, and stating passive attitude of Snovydyvtska village council on 8th July 2008 second meeting of village council selection committee was held that resulted in a decree to include reserve Masevychi VC in cooperation with the CBA Project. That very month CO *Vidrodzhennya* was registered as a legal entity, opened an account, produced a seal and started to actively elaborate micro-project proposals and to defend it at LDF of Rokytnivsky rayon. In December CO *Vidrodzhennya* obtained award for its efforts, namely, CO' micro-project proposal *Energy Saving Activities in Masevychi School* was approved.

Finally comes good result of CO faith, activity and aspiration for improving their lives. On 19th February 2009 Partnership Agreement between UNDP/CBA Project and CO *Vidrodzhennya* from Masevychi village (Masevychi VC, Rokytnivsky rayon) was officially signed.

In this way, competitive approach allows CBA to single out most enthusiastic communities and work with them to demonstrate the use of community based approach to local development in practice.

2.3.3. Formation of Community organizations

Pursuant to the community selection, first dialogues were held with the selected communities to sensitize them about importance of collective effort to resolve local development issues in partnership with local authorities and other development agencies including CBA Project (Box - 4).

Box - 4. Holding Dialogues with Communities

Dialogue is a two-way transparent communication whereby OIU delivers its messages to the participants with logic, facts, figures, pictures and examples (from elsewhere in the country or abroad) while the audience tries to understand relevance of the message into their lives, process to be followed and seek clarification if required. In the CBA Project, at least 4 dialogues are foreseen:

- **Dialogue – I:** is held to familiarise the inhabitants regarding importance of 'organisation, capital and skill' and process of forming community organisation (CO) based on the elements of good governance;
- **Dialogue – II:** is held to familiarise the CO-members with the need and process of participatory planning and bottom-up planning process;
- **Dialogue – III:** is conducted to familiarize the CO-members with the process of establishing accountability, transparency and participatory monitoring;
- **Dialogue – IV:** is carried out to familiarize the CO-members with the concept and process of sustainability of services and benefits

During the quarter, first dialogue was held in 165 communities of 17 oblasts (Table - V). In cumulative term, 971 first dialogues were held with local communities since inception (Annex - VIII). With this, the level of first dialogue reached above 90% of the potential minimum target of 1000 first dialogues. Summarized data on holding dialogues with local communities is given in Table - V.

Table – V: First Dialogue with COs

#	Oblast	During Qr-1	Cumulative	% against target
1	ARC	2	37	92.5
2	Cherkaska	41	41	100.0
3	Chernihivska	0	40	100.0
4	Chernivetska	0	40	100.0
5	Dnipropetrovska	36	36	90.0
6	Donetska	0	0	0.0
7	Ivano- Frankivska	0	40	100.0
8	Kharkivska	20	42	100.0
9	Khersonska	0	40	100.0
10	Khmelnyska	1	40	100.0
11	Kirovohradska	15	40	100.0
12	Kyivska	3	53	100.0
13	Luhanska	1	41	100.0
14	Lvivska	2	42	100.0
15	Mykolaivska	2	40	100.0
16	Odeska	21	38	95.0
17	Poltavska	0	44	100.0
18	Rivnenska	1	42	100.0
19	Sumska	11	35	87.5
20	Ternopil'ska	0	42	100.0
21	Vinnytska	5	30	75.0
22	Volynska	2	42	100.0
23	Zakarpatska	1	41	100.0
24	Zaporizka	0	44	100.0
25	Zhytomyrska	1	41	100.0
	TOTAL	165	971	97.1

2.3.4. CO formation process and Legal forms of COs

As a result of the first dialogues, 210 COs were formed in the 1st quarter (see Table - VI) in participation of 36000 households, which represented 79.4% of the total households on the CO-territory. The highest percentage of coverage was noted in Khmelnytska, Odeska, Kyivska, Kharkivska and Lvivska oblasts (Chart - V). Some of the other regions had reached higher achievement in 2008 itself while some regions were still in the process of community selection and first dialogue. As a result, their progress is seen as lower.

In total, 41535 persons represented the households to become members of their COs. Of them, 30.3% were male and 69.7% were female.

Since inception, 876 CO were formed in all regions of Ukraine except in Donetska, where the the ryaon selection took place only in March 2009. A total of 150 934 households participated in the COs through representation of 215 363 members (35.4% male and 64.7% female). Female strength also existed in CO-management team with 59% of executive members being female (Chart - IV). Details on cumulative information are given in Annex – IX.

Chart - IV. Gender Balance in CO-MT

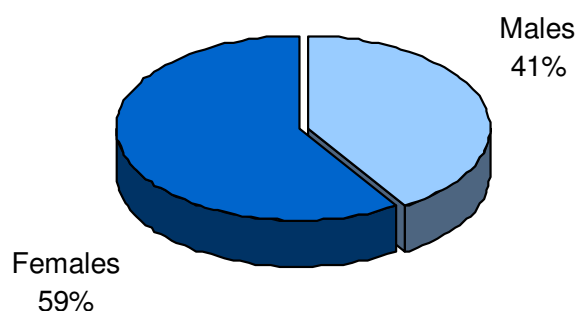
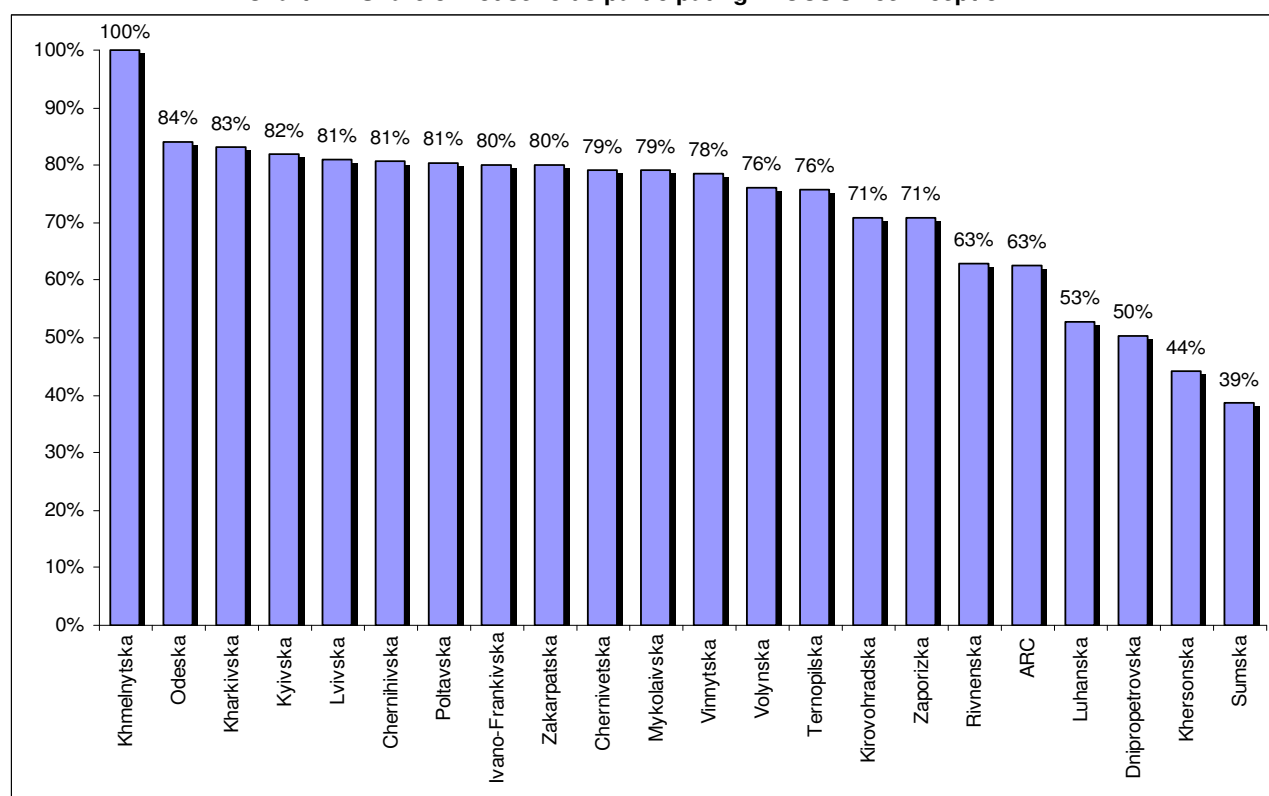


Table – VI: Formation of Community Organisations in I Quarter 2009

#	Oblast	No of rayons involved	No of VC/CC involved	No of COs			No of h/h in community	Participating H/H		CO members		
				Formed	Enrolled with VC/CC	Legally registered		No	In %	M	F	Total
1	ARC	1	2	2	2	0	105	105	100%	41	64	105
2	Cherkaska*	8	40	36	14	9	*	*	*	390	520	910
3	Chernihivska	8	40	10	10	7	1042	843	80,9%	264	631	895
4	Chernivetska	8	40	10	5	15	1049	829	79,0%	553	276	829
5	Dnipropetrovska	8	40	17	0	3	2287	2110	92,2%	1681	2026	3707
7	Ivano-Frankivska	1	1	4	1	1	120	96	80,0%	38	58	96
8	Kharkivska	8	37	24	17	16	18720	15237	81,4%	5300	19220	24520
10	Khmelnyska	8	40	1	23	21	75	75	100,0%	33	56	89
11	Kirovohradska	4	20	20	20	21	1606	1120	69,7%	459	661	1120
12	Kyivska	2	2	2	2	1	89	71	79,8%	16	70	86
13	Luhanska	8	40	3	18	21	1138	947	83,2%	253	312	565
14	Lvivska	2	7	37	5	5	262	210	80,2%	720	964	1684
15	Mykolaivska	8	40	4	8	7	790	620	78,48%	270	350	620
16	Odeska	8	21	21	21	8	857	763	89,0%	438	583	1021
18	Rivnenska	1	1	1	1	1	243	154	63,0%	18	36	243
19	Sumska	3	11	11	15	8	4328	2889	66,8%	1420	1689	3109
20	Ternopilyska	5	8	0	6	8	691	553	80,0%	200	393	593
22	Volynska	3	3	3	13	13	2115	1565	74,0%	792	1051	1843
23	Zakarpatska	5	14	3	3	14	10682	8549	80,0%	295	531	826
24	Zaporizka	6	15	1	3	15	250	250	100%	105	145	250
	Total	105	422	210	187	194	46449	36881	79,4%	13286	29636	43111
	Cumulative	192	947	876	736	643	240833	150934	62,7%	76118	112827	215363

* data is not available

Chart - V. Share of households participating in COs since inception



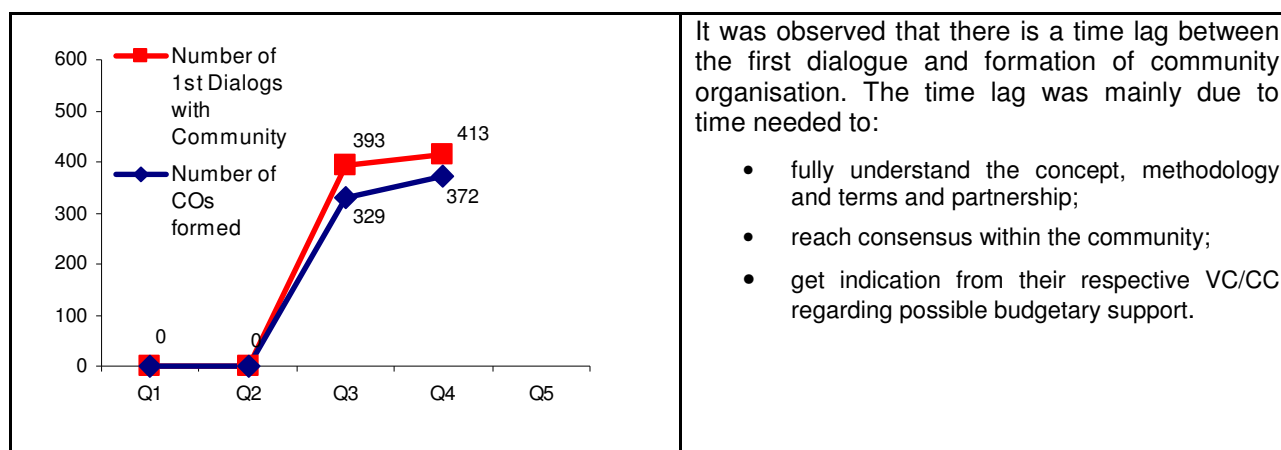
Box - 5. Communities are Best United Around a Common Problem

Communities from Vatutino and Vilkhuvatka villages have a very ambitious aim, i.e. to reconstruct street lighting on all the territory of village council, so that all community members could have benefit from micro-project realization. It was necessary to organize and unite 600 people to attract the majority of stakeholders! There are no even premises on the territory of village council big enough to seat all these people at a time. Besides, the majority of able-bodied villagers worked outside of the village, which also made the possibility of holding a general meeting more complicated. But the community has already had the experience of self-organization, namely, they have installed a gas supply system in their village, jointly performed other important for the village activities.

To attract people, activists of community organization visited every household, organized a meeting at every street and got support of 600 villagers. As a result, Vatutino community has already collected necessary contribution to realize the project, and was one of the first in Kharkivska oblast to elaborate quite complicated technically micro-project proposals. Village council also joins the project realization, as the community development plan is included in the VC development plans. Village council financed elaboration of the street lighting reconstruction project and bought energy counters. VC does not stop at the done and is going to assign additional 7 000 UAH to co-finance the project and take serving and paying for energy from street lights upon itself. The community in its turn is ready to maintain the system in good working order in case that VC has budget problems.

There is positive experience in Vatutino and Vilkhuvatka villages of solving problems together. As a result, people trust each other more. There is also experience of so called self-taxing, i.e. voluntary fees of every community member for common needs. And what is the most important, there are community activists, who report about new ideas and start changes at every street, from household to household, from one person to the other.

Chart – VI: First Dialogue Initiation and CO Formation (since inception)



Among 876 CO formed since inception, 643 (73%) are already legally registered (Chart - VII). Legal formed preferred by most communities for their organizations is *public organization* (87%). The rest is shared by bodies of self-organization of population (5%), cooperatives (3%), associations of co-owners of multi-apartment buildings (3%) and others (2%). Distribution of legal forms is visualized in Chart - VIII.

Chart – VII: Registration Status of COs

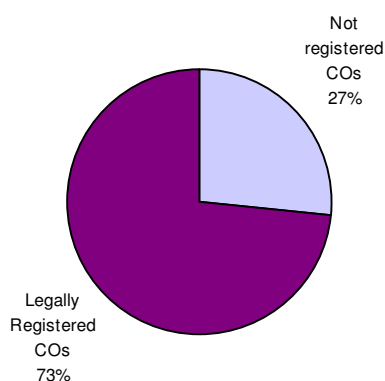
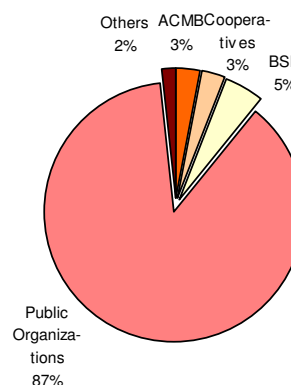


Chart – VIII: Legal Forms of COs



Note: ACMB - association of co-owners of multi-storey building; BSP - bodies of self-organisation of population

Details on CO formation in the overall period of Project implementation are given in Annexes - IX, X.

2.3.5. Organizational Maturity

It is important that the CO must reach certain level of maturity before undertaking development task of significant size. To this end, the COs undertake small social/economic/environmental activities of household and community nature during first few months within their own capacity and within the resources available locally.

Most COs implement self-funded initiatives before they receive funding from CBA for their micro-project. Typical cases of such initiatives are: repair works, cleaning the nearby territory, planting trees etc.

Box - 6. Organized Communities Can Do Much More

(examples of communities self-funded initiatives)

In Matusiv Village of Shpolyansky rayon (Cherkaska oblast), villagers liked the idea of community activation around certain problem solving, so one more community organization was created in the village. This CO rented ponds situated on the territory of VC. CO members collect membership fees and direct them on development of ponds economy. Besides, CO members decided to spend money earned by using these ponds on their better arrangement, namely, ponds cleaning; filling with fish; arranging a recreation zone for villagers and guests; cleaning and installing of dust heaps etc.

In Yampil village of Bilohirskiy rayon (Khmelnyska oblast), heating system was repaired in local kindergarten. It is a self-funded initiative by the community for which UAH 50'000 were raised. Community drafted the project and hopes for CBA support to introduce more energy saving by replacement of windows and doors.

In Yepifanivka village of Kreminsky rayon (Luhanska oblast) local citizen already practice implementation of joint initiatives such as organization of dance studio for local children and repair works in local health post. Now community drafted and is in the process of implementation of its micro-project on purchase of new equipment for this medical institution.

2.4. Developing Capacity

Capacity building is one of the crucial activities of CBA Project. It involves such activities as training, exposure visits, dialogues and various other forms of techniques utilized for skill enhancement/knowledge transfer. The purpose is to enable local communities, local authorities and other partners to adopt and practice the approach promoted by the Project. During the quarter, capacity building activities were focused on communities' representatives and counterparts from local councils. Details on these events are given hereunder:

2.4.1. Training of CBA project staff and national counterparts

During the quarter, 2-days orientation session was provided to 5 newly recruited Community Development Officers from Lvivska, Cherkaska, Donetsk, Kirovohradska and Zakarpatska oblasti and Monitoring Assistantn of PMU. Training included mechanism of CBA implementation, communications, monitoring and reporting, finance and administrative issues etc.

2.4.2. Training for COs

The success of a CO largely depends on (a) capacity of its executive body to manage the organisation and its activities (b) knowledge and understanding of its general members about the principles of sustainable development and good governance. Therefore, the oblast implementation units organize trainings for CO-MT and counterparts/focal points of corresponding local councils which allows for a higher degree of involvement and engagement of local counterparts.

CBA Project offers training and orientation courses for CO-members in following areas –

- 1) CO Management;
- 2) Book-keeping in CO;
- 3) Community planning;
- 4) Drafting MPP.



Photo - 4. Training for CO-MT in Domanivka village, Mykolaiivska oblast

In the first quarter, 141 trainings were organized for 3164 representatives of COs and local authorities (see Table - VII) to familiarise them with the essence of community-based approach. They learned how to create, register and maintain a community organization; how to write and defend a project proposal, and how to implement an initiative to improve the living quality of local community. Of the total persons trained, 55% were females and 45% were males. Also, 20% of participants were from local authorities (focal points from village/city councils) while 80% of them represented COs.

Table – VII: Trainings Organised for COs in First Quarter, 2009

#	Oblast	No of trainings	Total participant	of Total Participants				of Total Participants			
				Male	%	Female	%	CO- members	%	Local Authorities	%
1	ARC	4	104	48	46	56	54	97	93	7	7
2	Cherkaska	8	142	62	44	80	56	89	63	53	37
3	Chernihivska	3	76	32	42	44	58	64	84	12	16
4	Chernivetska	6	137	73	53	64	47	101	74	36	26
5	Dnipropetrovska	0	0	0	0	0	0	0	0	0	0
6	Donetska	0	0	0	0	0	0	0	0	0	0
7	Ivano-Frankivska	4	100	36	36	64	0	90	90	10	10
8	Kharkivska	9	252	99	39	153	61	231	92	21	8
9	Khersonska	0	0	0	0	0	0	0	0	0	0
10	Khmelnyska	8	157	61	39	96	61	106	68	51	32
11	Kirovohradska	5	125	47	38	78	62	105	84	20	16
12	Kyivska	2	44	11	25	33	75	34	77	10	23
13	Luhanska	6	150	51	34	99	66	108	72	42	28
14	Lvivska	3	35	17	49	18	51	27	77	8	23
15	Mykolaivska	11	246	101	41	145	59	230	93	16	7
16	Odeska	11	198	87	44	111	56	129	65	69	35
17	Poltavska	20	291	159	55	132	45	238	82	53	18
18	Rivnenska	1	28	20	71	8	29	21	75	7	25
19	Sumska	0	0	0	0	0	0	0	0	0	0
20	Ternopilska	0	0	0	0	0	0	0	0	0	0
21	Vinnytska	6	129	67	52	62	48	105	81	24	19
22	Volynska	9	243	123	51	120	49	189	78	54	22
23	Zakarpatska	6	120	48	40	72	60	97	81	23	19
24	Zaporizka	18	581	264	45	317	55	476	82	105	18
25	Zhytomyrska	1	7	3	43	4	57	5	71	2	29
	Total	141	3165	1409	45	1756	55	2542	80	623	20
	Cumulative	454	10418	4404	42	6014	58	8114	78	2304	22

Totally since inception, more that 10,000 persons from local communities and local governments received training and build up their capacity through 454 trainings organizaed by CBA Project. About 58% of the trainees were female and about 22% of them beloned to local government institutions (Chart - IX). Details about CBA trainigns by oblast are given in Annex - XI. In general these trainings were perceived as useful by the participants as reflected by their opinion in Box - 7.

Chart – IX: CO Training Participants by Sex

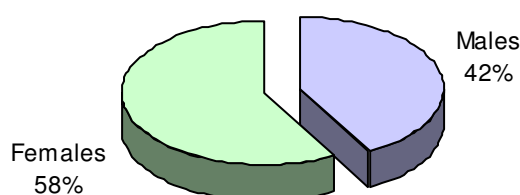
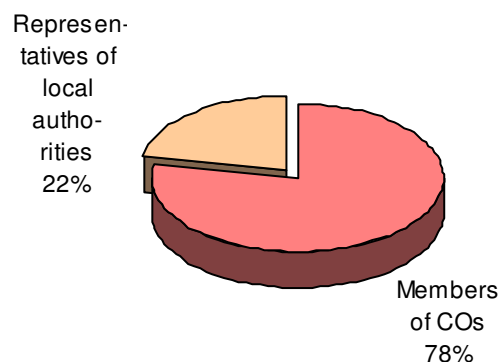


Chart – X: CO Training Participants by Institution



Box - 7. Opinion of Training Participants

"This training gave us a possibility to systematize our knowledge. And communicating with colleagues from other community organizations favours more active work of our community" **Oksana Pushkar**, leader of CO Viktoria, Tysnenychany village, Nadvirnyansky rayon, Ivano-Frankivska oblast during the training on CO management.

«...I have learned much new and useful information. Moreover, I have distinguished further steps of our future activities». **Mykola Khreptiy**, functional group activist from CO *Fond Rozvytku Dzhurova*, Dzhuriv village, Snyatynsky rayon, Ivano-Frankivska oblast during the training on planning of CO activities.

«After the training I feel inspired. People appear to support me. And I am not that scared anymore...» **Halyna Kyrychuk**, Village Head of Volytska VC, Slavutsky rayon, Khmelnytska oblast during the training on micro-project preparation and implementation.

«Such trainings are important for both communities and local authorities to understand the problems local communities have, ways of solving these problems, and to see perspectives of civic society development». **Sobolev I.**, coordinator from Lokhvytska RSA, Poltavaska oblast during the training on CO management.

2.5. Community Development Plans (CDP)

CBA aims to improve living condition of local communities and strengthen participatory governance. For this purpose, it supports participatory planning in the community to enable them to identify local needs; prioritise them based on such criteria as equity, do-ability, sustainability and cost sharing; and get the community priorities mainstreamed into local development plans through joint decision-making process.

2.5.1. Preparation of and mainstreaming of community development plan (CDP)

240 second dialogues were conducted during the quarter to initiate participatory planning in the COs. High level of 2nd dialogues took place in Cherkaska, Dnipropetrovska, Kharkivska. Kirovohradska and Odeska oblasts. For other regions, either this stage was already over or they just begun the planning process (as reflected in cumulative column). In regions like Donetska, the stage is yet to come. In total, 63% of 2nd dialogues were held against the minimum potential target of 1000. Details are given in Table - VIII below:

Table – VIII: Second Dialogue with COs

#	Oblast	During Qr-1	Cumulative	% of the Target
1	ARC	1	33	82,5
2	Cherkaska	0	0	0,0
3	Chernihivska	10	36	90,0
4	Chernivetska	35	40	100,0
5	Dnipropetrovska	0	0	0,0
6	Donetska	0	0	0,0
7	Ivano-Frankivska	15	30	75,0
8	Kharkivska	4	4	10,0
9	Khersonska	40	40	100,0
10	Khmelnyska	12	37	92,5
11	Kirovohradska	25	25	62,5
12	Kyivska	0	44	100
13	Luhanska	1	40	100,0
14	Lvivska	0	8	20,0
15	Mykolaivska	17	27	67,5
16	Odeska	11	11	27,5
17	Poltavska	0	40	100,0
18	Rivnenska	1	42	100,0
19	Sumska	0	0	0,0
20	Ternopilka	8	36	90,0
21	Vinnytska	15	26	65,0
22	Volynska	15	40	100,0
23	Zakarpatska	14	14	35,0
24	Zaporizka	16	16	40,0
25	Zhytomyrska	0	42	100,0
	TOTAL	240	631	82,5%

During the quarter, 248 COs defined priorities of local infrastructure development by compiling community development plans as given in Table - IX. Most communities prioritized energy saving as top priority (50%), followed by water supply (27%) and medical services (15%) as their primary need. Less pressing is the problem of local transportation (6%) and environmental problems (2%). Distribution of priorities among all CDPs of 1st quarter is visualized in Chart - XI.

229 COs submitted their priorities to their respective VCs/CCs for approval. Plans concurred by VCs/CCs were then discussed at LDF meetings. Of all the plans discussed, 160 plans were approved by LDFs and recommended for financing (Chart - XII).

Table – IX: CDP development by COs in I Quarter 2009

#	Oblast	No of COs with CDPs	Priorities of CDPs						No of CDPs reviewed at LDF	No of CDPs approved by LDF
			Medicine	Water-supply	Energy Saving	Environment	Local Transport	Other		
1	ARC	3	0	1	2	0	0	0	1	1
2	Cherkaska	0	0	0	0	0	0	0	0	0
3	Chernihivska	10	4	2	4	0	0	0	10	3
4	Chernivetska	5	1	0	3	0	1	0	5	4
5	Dnipropetrovska	0	0	0	0	0	0	0	0	0
6	Donetska	0	0	0	0	0	0	0	0	0
7	Ivano-Frankivska	0	0	0	0	0	0	0	0	0
8	Kharkivska	4	1	1	1	0	1	0	4	0
9	Khersonska	3	3	0	0	0	0	0	3	3
10	Khmelnyska	20	5	2	10	1	2	0	18	12
11	Kirovohradska	15	1	3	8	0	2	1	20	20
12	Kyivska	2	1	0	1	0	0	0	2	0
13	Luhanska	14	2	3	9	0	0	0	6	14
14	Lvivska	8	2	0	6	0	0	0	8	0
15	Mykolaivska	30	0	11	16	2	1	0	17	15
16	Odeska	19	2	9	5	2	1	0	19	5
17	Poltavska	40	3	21	12	0	4	0	35	35
18	Rivnenska	0	0	0	0	0	0	0	0	0
19	Sumska	0	0	0	0	0	0	0	0	0
20	Ternopil'ska	8	0	0	7	1	0	0	14	14
21	Vinnyska	0	0	0	0	0	0	0	0	0
22	Volynska	15	2	0	13	0	0	0	15	15
23	Zakarpatska	14	5	2	7	0	0	0	14	14
24	Zaporizka	38	5	12	19	0	2	0	38	5
25	Zhytomyrska	0	0	0	0	0	0	0	0	0
Total		248	37	67	123	6	14	1	229	160
Percentage		100%	15%	27%	50%	2%	6%	0%		
Cumulative		646	130	139	335	9	32	1	570	419
Percentage		100%	20%	22%	52%	1%	5%	0%		

Chart – XI: Priorities of CDPs in I Quarter 2009

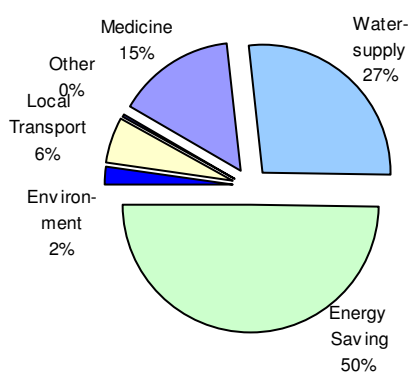
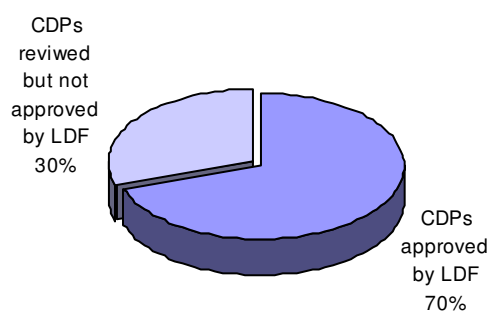


Chart – XII: Share of CDP approved by LDF in reviewed by LDF in I Quarter 2009



Since inception, 646 CDPs were developed by local communities. According to the existing trend, most of them prioritize energy saving (52%), water supply (22%) and healthcare (20%). 570 of these CDPs were reviewed at LDFs and 419 of them were approved for funding i.e. mainstreamed into local development plan. Details are given in Annexes XII and XIII.

2.5.2. Micro-Projects Proposals

Upon approval from LDFs, COs prepared and submitted 143 Micro project proposals (MPPs) to CBA/PMU. The received MPPs went through an appraisal, review and approval process at CBA/PMU. A total of 65 micro-project proposals were approved by CBA Project. Of the approved MPPs, 64% belonged to energy saving, 28% belonged to health purpose, 19% belonged to water supply and 9% - to local transportation (Table – X).

Table – X: Number of micro-projects in I Quarter 2009

#	Oblast	# Appr. MPs	# MPs by typology				
			Health	Energy saving	Water supply	Environment	School bus
1	ARC	7	2	0	5	0	0
2	Cherkaska	0	0	0	0	0	0
3	Chernihivska	4	1	3	0	0	0
4	Chernivetska	1	0	0	0	0	1
5	Dnipropetrovska	0	0	0	0	0	0
6	Donetska	0	0	0	0	0	0
7	Ivano-Frankivska	7	0	7	0	0	0
8	Kharkivska	0	0	0	0	0	0
9	Khersonska	1	1	0	0	0	0
10	Khmelnyska	2	0	1	0	0	1
11	Kirovohradska	2	0	1	0	0	1
12	Kyivska	10	2	7	1	0	0
13	Luhanska	8	2	5	1	0	0
14	Lvivska	0	0	0	0	0	0
15	Mykolaivska	3	0	3	0	0	0
16	Odeska	0	0	0	0	0	0
17	Poltavska	0	0	0	0	0	1
18	Rivnenska	1	1	0	0	0	0
19	Sumska	1	0	0	0	0	1
20	Ternopilaska	7	0	6	0	0	1
21	Vinnyska	1	0	0	1	0	0
22	Volynska	3	2	1	0	0	0
23	Zakarpatska	1	1	0	0	0	0
24	Zaporizka	2	0	0	2	0	0
25	Zhytomyrska	3	3	0	0	0	0
	Total #	65	15	34	10	0	6
	Total %	100%	23%	53%	15%	0%	9%
	Cumulative #	105	22	63	11	0	9
	Cumulative %	100%	21%	60%	10%	0%	9%

Since inception of CBA activities, 105 micro-project proposals were approved by CBA. Most of them are aimed at energy saving (60%) and healthcare (21%). Details on typology of community micro-projects since inception are given in Chart - XIII. Oblastwise distribution of projects by typology is available in Annex XIV.

Chart – XIII: Micro-projects by Typology Since Inception

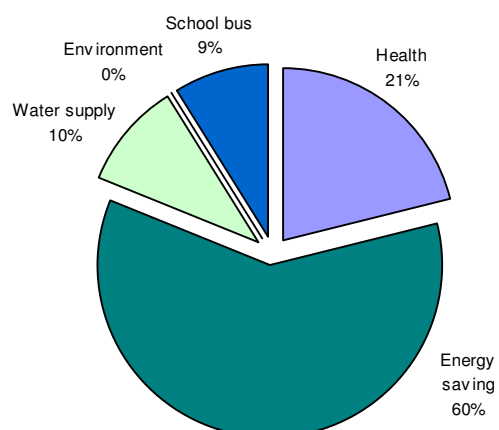


Photo - 5. Project on energy saving in kindergarten, community of Stroints, Vinnytska oblast

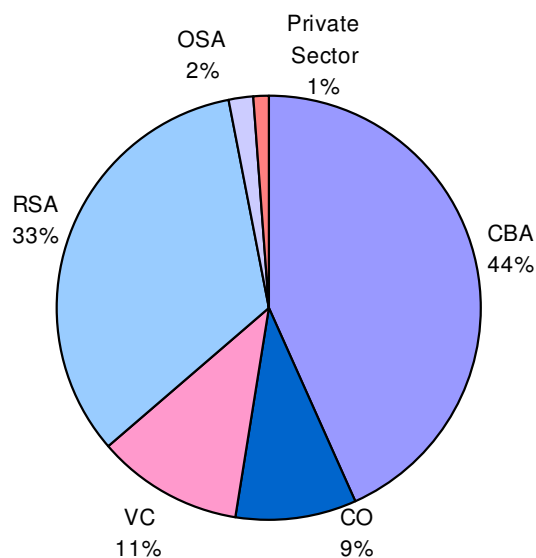
Total cost of all the 105 approved project is about UAH 14,9 mln with an average cost UAH 141, 676 per micro-project. According to the cost-sharing arrangement, micro-projects will be co-funded by local budget (46%) with 11% contribution from village/city budget, 34% from rayon budget and 1% from oblast budget. Average input of CO is 9% and that of CBA share constitutes 44%. Moreover, communities managed to attract private sector to co-fund their initiatives (1%). Details are given in Table - XI and Chart - XIV.

Table – XI: Micro-project Proposals Processed Since Inception

(Amount in '000 UAH)

#	Oblast	# Approved MPs	Total project cost	Cost-Sharing Arrangement						Private Sector
				CBA	CO	Local Budget				
						VC	RSA	OSA	Sub-Total	
1	ARC	7	1330,8	319,3	296,9	409,5	305,1	0,0	714,6	0,0
2	Cherkaska	0	0,0	0,0	0,0	0,0	0,0	0,0	0,0	0,0
3	Chernihivska	6	778,1	360,6	65,6	115,5	206,2	0,0	321,6	30,2
4	Chernivetska	1	179,0	81,0	8,0	10,0	80,0	0,0	90,0	0,0
5	Dnipropetrovska	0	0,0	0,0	0,0	0,0	0,0	0,0	0,0	0,0
6	Donetska	0	0,0	0,0	0,0	0,0	0,0	0,0	0,0	0,0
7	Ivano-Frankivska	17	2183,5	1079,8	173,6	102,8	827,4	0,0	930,2	0,0
8	Kharkivska	0	0,0	0,0	0,0	0,0	0,0	0,0	0,0	0,0
9	Khersonska	1	124,8	61,9	7,2	10,0	45,7	0,0	55,7	0,0
10	Khmelnyska	6	746,6	357,4	56,4	55,0	272,4	0,0	327,3	5,6
11	Kirovohradska	2	353,0	151,2	42,6	25,0	98,5	0,0	123,5	35,7
12	Kyivska	10	1309,4	613,6	66,6	191,5	437,7	0,0	629,2	0,0
13	Luhanska	8	1032,7	495,0	91,2	89,1	251,6	0,0	340,6	105,7
14	Lvivska	3	441,2	183,9	24,9	23,7	207,3	0,0	231,0	1,5
15	Mykolaivska	3	493,2	237,0	40,2	2,0	214,0	0,0	216,0	0,0
16	Odeska	0	0,0	0,0	0,0	0,0	0,0	0,0	0,0	0,0
17	Poltavska	1	142,4	72,2	7,7	0,0	27,8	34,7	62,5	0,0
18	Rivnenska	11	1369,7	616,2	102,1	208,3	432,6	0,0	640,9	10,6
19	Sumska	1	250,5	80,0	12,5	0,0	78,0	80,0	158,0	0,0
20	Ternopil'ska	8	1244,2	555,5	111,2	217,1	335,0	0,0	552,1	25,3
21	Vinnytska	9	1203,6	459,0	72,4	92,3	418,8	157,6	668,7	3,5
22	Volyn'ska	5	898,9	340,3	96,0	79,7	382,9	0,0	462,6	0,0
23	Zakarpatska	1	169,9	80,0	9,5	30,3	50,0	0,0	80,3	0,0
24	Zaporizka	2	301,4	145,7	16,0	5,0	134,7	0,0	139,7	0,0
25	Zhytomyrska	3	381,1	191,8	20,3	35,9	133,1	0,0	169,0	0,0
Total		105	14876,1	6481,4	1317,6	1702,7	4938,7	272,4	6913,8	218,1
In %			100%	44%	9%	11%	33%	2%	46%	1%

Chart – XIV: Micro-projects Cost-sharing



Box - 8.

CBA Communities Grow Confident Enough to Initiate Development Processes

Tarasivka village of Velykopysarivsky rayon (Sumyska oblast) is a small settlement with typical village problems. The CBA project started working in this village only in October 2008. The community got united around solving the problem of water supply. To improve the quality of fresh water it was necessary to replace old water tower and a part of old water pipe that supplies village public organizations and some households with fresh water.

In the process of capacity building, community became very organized and confident enough to initiate development processes on their own. Villagers did not count on help of the state and local authorities, collected money and bought a water tower. Village council made helped with technical drawings and cost estimate. Now the most important is left, i.e. to write micro-project proposals, and receive finance from UNDP and co-finance from local budget for installation of new water tower closer to the settlement and repair part of water supply system.

2.5.3. Beneficiaries of Community Projects

It is expected that at least 107,700 persons will benefit from the realization of the 105 initiatives on improvement of living quality. Of them, 44% are males, 56% are females. Distribution of beneficiaries by gender and type of project is presented in Chart - XV and Chart - XVI. Genderwise and sectorwise details of beneficiaries are given by region in Annex – XV and Annex - XVI.

Chart – XV: Beneficiaries of Community Projects by Typology During the Quarter

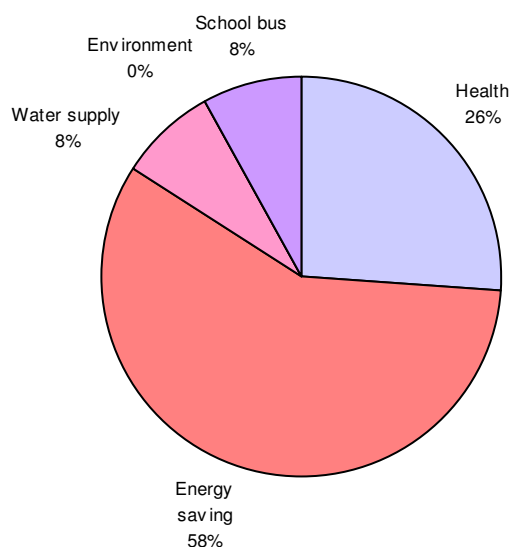
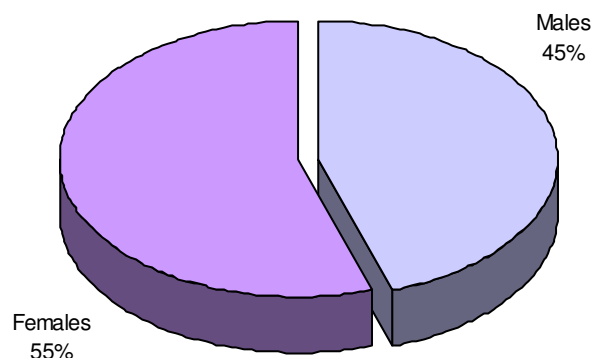


Chart – XVI: Beneficiaries of Community Projects by Sex



Box - 9. One of the First Community Micro-Projects is to Benefit the Population of 3 Villages

In Krasna Polyana village of Chervonohvardiysky rayon (AR Crimea) project of repairing and equipping of village outpatient clinic has already been completed, where village council contribution is four times bigger than that of the CBA Project and amounts 220 000 UAH. It will benefit the population of 3 villages at least. Moreover, the community decided to create savings fund and count off 50 kopeks from each household to use this money on maintenance and equipping of local outpatient clinic (the fund is additional to current financing from VC that covers basic expenses). Besides, according to the scheme approved by the community, patients that are not members of the community have to pay for medical services.

Box - 10.
Reaction of Local Community Members to Micro-Project Realization

«News about our project approval by the selection committee gave us hope that our school will look the way we have dreamt about». **Sergiy Tukalo**, leader of CO Nesvatkivske syajvo, Nesvatkove village, Oleksandrivsky rayon, Kirovohradska oblast

«It is very difficult to search for financing from the budget in crisis conditions. But we have no right to lose such a possibility as participation in the project and reserve initiatives». **Leybzon O.**, Head of Muzykivska VC, Muzykivka village, Bilozersky rayon, Khersonska oblast

«Assistance of local authorities to local community is very important. It not only provides financial support, but also helps to elaborate technical drawings, make cost estimate and register CO». **Petro Turko**, Head of Local Development Agency of Dobromyl town, Lvivska oblast

«Now I see possibility to realize my dream, i.e. cleaning our river in Vozsiyatske village, despite the fact that we cannot receive money for it in the framework of this project». **Rohko N.I.**, biology teacher from Vozsiyatska secondary I-III stage school, Yelanetsky rayon, Mykolaivska oblast

«Big amount of technical documentation, its complexity, shortage of corresponding specialists in the community make the process of micro-project proposals preparation more complicated and it takes longer time for micro-project implementation. But we are grateful to the CBA Project for its help to unite all of us in the community and enable us to believe that we are powerful when we are united. Even in crisis conditions people give money, because they know that they do it for themselves. We do not wait for someone else to come and extend helping hand as we have learned that we must start at first. As our next step will be our own projects implementation: ordering of cemetery, streets, recreation areas». **Tarasjuk S.M.**, head of CO Zhytychi, V.Derevychi village, Lyubarsky rayon, Zhytomyrska oblast

2.5.4. Financing of micro-projects

Financing for micro-project is taken as an opportunity to establish environment of transparency and accountability at local level. Upon approval of the micro-project, an agreement is signed between UNDP and the beneficiary CO for implementation of the micro-project to be done by the CO under a set of terms and conditions that are formed to enhance transparency and accountability. Often media and local authorities are involved while conducting the agreement and third dialogue is held in the community for this purpose. Concept of the third dialogue is given in Box - 4.

During the reporting period a total of 25 third dialogue was held while financing the micro-projects (Table - XII), which is 2% of 1175, the minimum potential third dialogue.

Table – XII: Third Dialogue Conducted

#	Oblast	Qr-1	Cum	#	Oblast	Qr-1	Cum
1	ARC	0	7	14	Lvivska	3	3
2	Cherkaska	0	0	15	Mykolaivska	0	0
3	Chernihivska	2	2	16	Odeska	0	0
4	Chernivetska	0	0	17	Poltavska	0	0
5	Dnipropetrovska	0	0	18	Rivnenska	6	6
6	Donetska	0	0	19	Sumska	0	0
7	I-Frankivska	0	10	20	Ternopil'ska	3	3
8	Kharkivska	0	0	21	Vinnytska	0	11
9	Khersonska	0	0	22	Volynska	3	3
10	Khmelnitska	4	4	23	Zakarpatska	0	0
11	Kirovohradska	0	0	24	Zaporizka	0	0
12	Kyivska	4	4	25	Zhytomyrska	0	0
13	Luhanska	0	0		TOTAL	25	53

In the 1st quarter, financing was released for 37 community projects of 10 oblasts, amounting to UAH 508 335,4. For most project, it was the 1st tranche released. Since inception, 49 COs received first tranche, 3 COs received 2nd tranche. The total amount disbursed was UAH 623 213,2 (Table - XIII).

Table – XIII: Financing of Micro-projects from CBA in I Quarter 2009

#	Oblast	Disbursements					
		1 st Tranche		2nd Tranche		3rd Tranche	
		No.	UAH	No.	UAH	No.	UAH
1	Vinnyska	3	112 200,00	0	0,00		0
2	Ivano-Frankivska	10	107318,40	0	0,00		0
3	Kyivska	3	28 591,00	0	0,00		0
4	Chernihivska	2	23 985,20	0	0,00		0
5	Khmelnitska	4	73 480,00	0	0,00		0
6	Lvivska	3	36 772,00	0	0,00		0
7	Zhytomyrska	1	12 387,40	0	0,00		0
8	Ternopil'ska	1	11 949,40	0	0,00		0
9	Volyn'ska	2	20 400,00	0	0,00		0
10	Rivnenska	8	81 272,00	0	0,00		0
	Total	37	508 355,40	0	0,00		0
	Cumulative	49	623 213,20	3	96 390,00		0

In the situation of financial crisis, local authorities in all oblasts face considerable difficulties as regards co-financing of community projects. However, authorities tend to look for ways to secure these funds (a) in order to respect their obligations which they undertook by signing partnership agreements and (b) they are eager to see the result of community based approach in action. Below is the list of most frequent responses of local authorities to find additional resources:

- 1) Referring for help to local business/local entrepreneurs.
- 2) Addressing oblast level authorities with a request to co-finance micro-projects or to increase their share, in case co-financing from oblast budget was previewed.
- 3) In some rayons where funds were attributed to community projects long ago, and where local budgets are being implemented
- 4) Rayon share of co-funding will be taken up by village/city council, instead of rayon-level budget.
- 5) Some local authorities solve the problem by increasing the share of CO input
- 6) Some oblasts (case of Kharkiv'ska and Zaporizka) non-utilized funds collected in the pre-crisis year is being used
- 7) Money can also be found in: (a) development budgets (b) reserve costs, (c) of the non-distributed rest from the balance, money is accumulated and can be forwarded to fund community projects

Other specific responses and examples are quoted in Annex - XVII.

Box - 11. Success Stories of CBA Communities

In Vikno village of Horodenkivsky rayon (Ivano-Frankivska oblast), activists convened meeting of villagers in September 2008 village, where the participants decided to create a community organization and elected the leader. They decided to register their organization officially as a charity organization consisting of 130 community members. On one of the next meetings a decision was made to raise money for the organization keeping – the sum of 5 UAH per quarter from each member.

At the second meeting, all existing problems were discussed, the plan of community development was elaborated, aimed at improving the state of school, kindergarten, equipping the sports ground, and reconstructing roads; and a functioning group to fulfill all the project plans was chosen.

Priority problem was chosen the energy project *Replacement of windows in the school* as many children got ill during autumn-winter period, missed lessons, and studied in classrooms in coats, though there was central heating in the school. The problem of energy conservation at school is urgent for the community so far as the school was built in 1959 and numbers 114 pupils.

Thus, the micro-project proposal was prepared with the budget of 115'977 UAH. Community members gathered their cost sharing of about 8'000 UAH. As of today the works at the site are actively done, it was planned to complete works by the end of March 2009, according to the approved calendar plan.

After the micro-project implementation, CO plans to continue its work, fees will be collected to maintain the project, and local budget funds will be attracted.

At the same time Vikna villagers are planning to start solving the next problem, as the community believed in their own strength. Holding regular meetings has become a habit for the community members.

During the period of the CBA project implementation the community equipped the school territory, planted trees, repaired the school interior and got the vision for their future activities beyond CBA. CO applied for the new initiative in UNDP/TM BonAqua *Every Drop Matters* project.

2.6. Communication and visibility

Communication, visibility and public relation (PR) activities are designed as a part of Project implementation strategy with a purpose to maximize transparency about the Project activities and to lobby for the cause it aims to promote. Specific activities include media events, media coverage, web portal, communication dissemination, visibility tools etc.

During the quarter, wider public and potential participants were familiarized with Project activities and plans through local media and CBA web site. Visibility of EU and UNDP was assured by each of communication activities. Details of the activities are described below:

2.6.1. Media coverage. Media events

In the 1st quarter, media events changed both in quality and quantity. Alongside with events around launching project activities at different levels and signing partnerships that continued in many regions, there were more targeted media events aimed at familiarizing local journalists with process and results of CBA activities. Among such events are donor/partner visits, project opening/launching events and visits of local journalists to field together with Community Development Officers.



Photo - 6. Head of Delegation of the European Commission to Ukraine Mr. Jose Manuel Pinto Teixeira and delegation of European Ambassadors visiting community of Zvizdne village, ARC

During the reporting period, 181 media coverages were registered across Ukraine, including printed and electronic editions, radio and TV reportages (Table - XIV, Chart XVII). Leading oblasts in this respect were Kharkivska (29), Rivnenska (24) and Zaporizka (18). Oblastwise distribution of media coverages is given Chart - XVIII.

Table – XIV: Media Coverage of CBA Activities During I Quarter 2009

#	Oblast	Total Coverage	#	Oblast	Total Coverage
1	ARC	2	15	Mykolaivska	5
2	Cherkaska	4	16	Odeska	5
3	Chernihivska	5	17	Poltavska	8
4	Chernivetska	0	18	Rivnenska	24
5	Dnipropetrovska	4	19	Sumska	10
6	Donetska	0	20	Ternopil'ska	10
7	Ivano-Frankivska	6	21	Vinnytska	3
8	Kharkivska	29	22	Volyn'ska	12
9	Kherson'ska	2	23	Zakarpatska	4
10	Khmeln'ytska	6	24	Zaporizka	18
11	Kirovohradska	5	25	Zhytomyr'ska	6
12	Kyiv'ska	6		Total	181
13	Luhanska	4		Cumulative	979
14	Lviv'ska	3			



Photo – 7. Rayon media attend event in the community of Yerkivtsi

Chart - XVII. Media coverage in different types of media in I quarter 2009

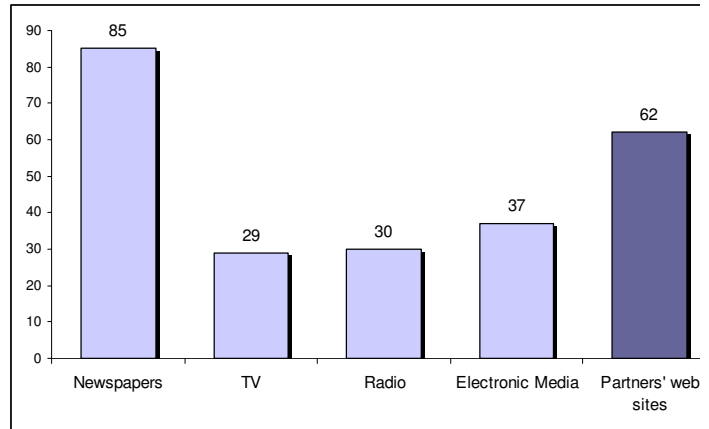
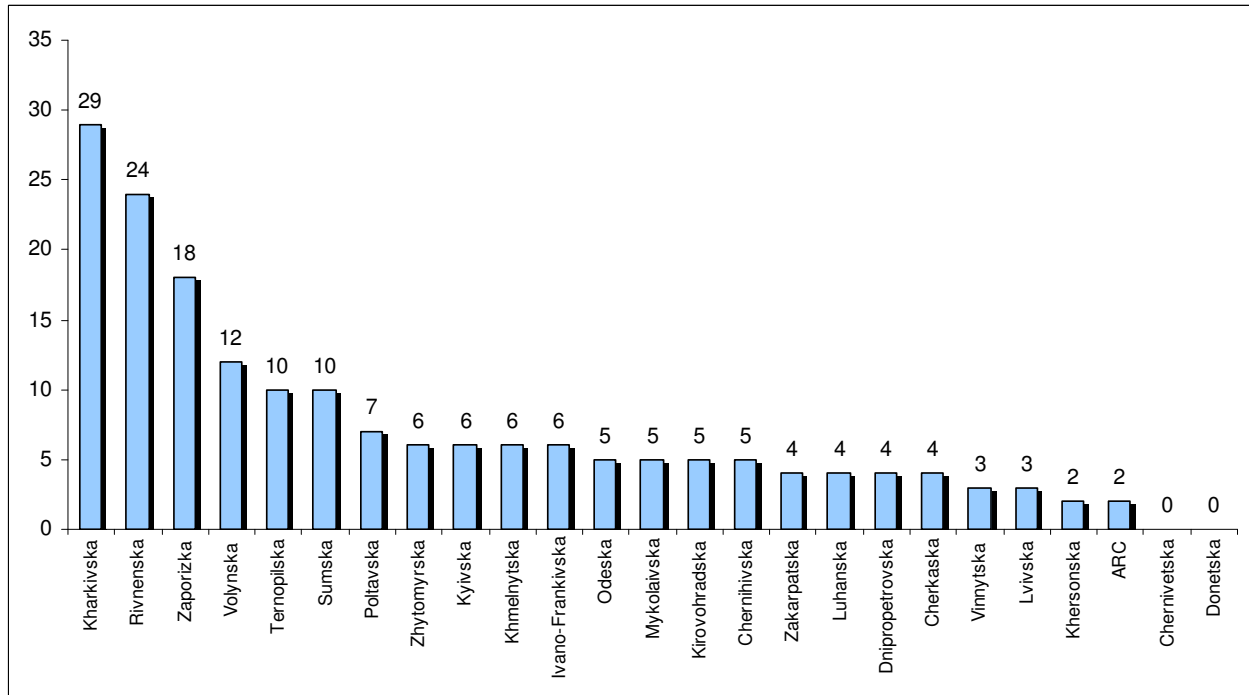


Chart - XVIII. Media Coverage of CBA Activities During I Quarter 2009



Since inception, media coverage of CBA activities amounts to 979. Information about total media coverages per region are available in Annex - XVIII. Full list of media coverages with brief summaries is available in Annex - XIX.

2.6.2. Issuing Regional Newsletter

In order to duly and timely inform local partners/stakeholders as well as participants about progress of CBA activities in the region, a practice of publishing regional newsletters is in place. In the 1st quarter, OIUs drafted 29 issues of regional newsletter, which was printed and disseminated both electronically (3332 copies) and printed copies (5010 copies), according to the distribution list including oblast administration and council, rayon administration and councils, village councils, local communities, local media and NGOs (see Table - XV for details). Newsletters were also placed on CBA web site.

Table – XV: Publication and dissemination of Regional Newsletters in I Quarter 2009

#	Oblast	Newsletters per I quarter 2009		
		No of issues published	No of copies printed & distributed	No of copies sent electronically
1	ARC	1	75	75
2	Cherkaska	1	50	50
3	Chernihivska	2	40	40
4	Chernivetska	0	0	0
5	Dnipropetrovska	0	0	0
6	Donetska	0	0	0
7	Ivano-Frankivska	3	240	60
8	Kharkivska	2	330	105
9	Khersonska	1	100	50
10	Khmelnyska	1	50	100
11	Kirovohradska	1	50	50
12	Kyivska	1	55	55
13	Luhanska	1	240	200
14	Lvivska	1	100	80
15	Mykolaivska	1	200	100
16	Odeska	2	400	0
17	Poltavska	1	380	0
18	Rivnenska	1	20	34
19	Sumska	1	500	450
20	Ternopiliska	1	80	33
21	Vinnyska	3	800	650
22	Volynska	1	100	0
23	Zakarpatska	1	250	250
24	Zaporizka	1	700	700
25	Zhytomyrska	1	250	250
	Total	29	5010	3332
	Cumulative	77	13872	7532

Information about issuance of regional newsletters since inception is available in Annex - XX.

2.7 Advisory and Management

Various activities were carried out during the reporting period to lay foundation for effective operation of the Project activities. These activities are reflected in terms of administrative and financial management, coordination arrangement, and monitoring, advisory support and resource mobilisation as described in details hereunder.

2.7.1 Donor/Partner visits

On 28 February a delegation of European Ambassadors and Head of Delegation of the European Commission to Ukraine visited community of Zvizdne village, AR Crimea to meet the community participating in CBA Project.



2.7.2. Additional Activities

Knowledge Transfer: As a part of knowledge transfer, IPM Jaysingh Sah visited UNDP Afghanistan during 4 - 14 February to prepare a project document based on community based approach to local development implemented through UNDP Ukraine.

Participation in EDM Project: Along with other UNDP projects, CBA is involved in implementation of the “Every Drop Matters” (EDM) a joint project of UNDP and The Coca-Cola Company aimed at identifying and supporting water solution. EDM is designed as regional partnership initiative in the countries of Europe and the CIS. The main objectives are to increase access to safe drinking water, facilitate the use of environmentally sound industrial technologies and promote responsible water resource management.

Call for applications was disseminated among CBA communities, 181 applications were received and processed. On 20 February 2009 the Pre-Selection Committee discussed 181 applications from 20 oblasts, namely, Vinnytska, Ternopil'ska, Ivano-Frankiv'ska, Luhanska, Zakarpatska, Rivnenska, Chernihiv'ska, Mykolaiv'ska, Kirovograd'ska, Volyn'ska, Lviv'ska, Odeska, Cherkaska, Sumska, Khmelnytska, Zhytomyr'ska, Donetsk, Zaporizka, Dnipropetrov'ska oblasts and Autonomous Republic of Crimea.

According to the selection criteria 31 projects were selected for the second round that include projects from Luhanska (3), Donetsk (1), Zaporizka (1), Odeska (1), Mykolaiv'ska (2), Cherkaska (1), Kirovograd'ska (1), Vinnytska (3), Zakarpatska (1), Sumska (1), Ternopil'ska (3), Ivano-Fransiv'ska (4), Volyn'ska (2), Chernigiv'ska (1), Khmelnytska (1), Zhytomyr'ska (1), Rivnenska (2), Lviv'ska (1) oblasts and ARC (1).

2.7.3 Financial Delivery

Project expenditure during the quarter reached a total of US \$ 366,017 which was 53% of the budget available during that time (Table - XVI). Major achievement took place in the area of partnership establishment and project management followed by training and community projects.

Table – XVI: Project Financial Devilyery since inception

#	Key Activities	Budget	Project expenditures Q I 2009	Balance	Delivery
		USD	USD	USD	
1	Training of CBA Project staff and national counterparts on community based approach, project strategy and methodology	30 500	11 129	19 371	36%
2	Establish mechanism of participatory planning process at local and regional level	15 000	0	15 000	0%
3	Support COs for sustainable management and implementation of self-help initiatives (including seed grants)	192 933	62 576	130 357	32%
4	Establish partnership with oblasts & rayons administrations, councils and other local stakeholders (including LDF meetings)	50 000	33 136	16 864	66%
5	Effective Project Management	388 767	255 921	132 846	66%
6	PR, Communication and Monitoring Activities	14 500	3 255	11 245	22%
TOTAL		691 700	366 017	325 683	53%



CHAPTER III

LESSONS AND FUTURE OUTLOOK

3.1 Stocking the Experience

3.2 Outlook for future

3.1. Lessons Learned

- Speed and efficiency of project implementation greatly depends on the degree of **interest of local authorities** and/or availability of enthusiastic officials/leadership at OSA/OC and RSA/RC. Involvement of local/regional authorities can facilitate project activities in many aspects including increase in the level of trust in the mind of local population since these authorities are perceived as “guarantors” of realization of communities’ initiatives. Due to the variation in response from the stakeholders, there is a time lag between activity initiation and result achievement (Details in Charts - 2, and Box - 6)
- Despite differences in political affiliation, OSA and OC representatives come together to act jointly in favour of the citizens vis-à-vis CBA Project.
- Generally, **communities show great enthusiasm** when it comes the matter of their empowerment, local development and planning. Community members tend to openly demonstrate their interest and enthusiasm in the project, and actively participate in project activities..
- **Main idea of the CBA Project is correctly understood and accepted** by local communities as well as local authorities. As a result, main focus is placed on the creation of a pro-active community and its empowerment. Active participation of communities in solving their own problems is a first and most important step towards sustainable local development.
- **Seminars, trainings and exposure visits** have proved to be an effective way of working with local communities. These activities open up the community members for two way interactive dialogue, mutual trust, understanding and cooperation with OIUs.
- Participation of the **representatives of RSA law/ justice departments, state registrar, rayon tax administration etc in trainings** for local communities turned out to be effective. They clarified requirements as regards CO statute documentation needed for registration.
- Regular and wide **media coverage** of the CBA activities and achievements in the rayons/communities is not only useful for dissemination of information but also it inspires local communities and promotes the spirit of competition among community organizations.
- **Women** are usually most active members of village communities.
- **Pilot communities of CBA** feel themselves special and inspired being involved in such an initiative. They communicate more often with similar pilot communities and receive much higher degree of attention from RSA/RC.
- **Leadership problems** In communities where elected leaders are weak and have no contact with the community members, the community members also tend to be passive and incompetent.
- There is a high probability of negative impact of **political and economic instability** on the formation of COs, community planning and realization of micro-projects. Possible elections to Verkhovna rada are also likely to negatively influence the unity of the community organizations and timely implementation of the local initiatives.
- **Economic crisis** and state budget-2009 poses risk to the co-financing of micro-projects from local budget. Room is to be explored to mobilize resources from oblast-level budget. In this context, emphasis is to be made on systematic informing regional leadership, and deputies of oblast council about the Project and its activities.
- In the process of project implementation, there is a need to create **rayon-level Community Resource Centres**, especially in the rayons remote from regional capital.
- **Empowered communities** are able to influence decision-making processes and development processes at their territories through procedures of common planning.
- Effectiveness of **Local Development Forums** is higher in case by rayon administration/council are involved in its organisation. This reflects the degree of their interest in the Project and allows rayon to feel as a full-fledged partner.
- In the situation where a community perceives a CDOs as its partners rather than a friend, then it seems to gain better understanding about its obligations and responsibilities.
- In rayons where trained **community activists are motivated to serve as resource person and provide the same training to the rest of the community members**, a much higher degree of mastering and understanding the topics of trainings is achieved.

- During **dialogues with communities**, situations should be avoided when a representative of authorities voices his/her vision of the problem that needs to be solved. This dissipates the community spirit of helping themselves.
- CBA methodology is process oriented and hence takes time to obtain final results through involvement of various stakeholders and many decision-points in the process (Table - XVII)

Table – XVII: Time Taken for Different Action Points* (No. of Days)

Oblast	PA Signing	Rayons Selection	VC/TC /CC selection	Communi- ty Selection	CO Formation	CO Regist- ration	CDP Appro- vement	Micro Project Approve- ment	First tranche	Second tranche	Total Days**
Ivano-Frankivska	0	95	61	48	15	58	57	22	98	32	486
Kyivska	76	65	87	24	15	47	35	80	77	-	506

* Day of regional seminar is the starting point and each subsequent action point is counted from the day of previous action;

** There is overlapping between actions due to simultaneous undertaking of activities. Total number of days, therefore, will be less than shown here.

Key Challenges and potential threats:

1. As a result of financial crisis, local budgets are tightened budget, and there are difficulties in allocation of resources for community projects. This problem is common for all oblasts.
1. Following from this, communities do not have confidence in the co-financing “guarantees” of local authorities. This undermines communities’ enthusiasm, and some of them rush to stop project implementation and suspend cooperation with CBA.
2. Computer illiteracy is a very widespread problem, especially the use of Excel.
3. Passiveness of some communities is one of major problems on the way to mobilization, it becomes the main reason for shifting to a reserve community. People still tend to think that it is local authority which has to take responsibility. Often, local authorities are also inactive and inert. It takes considerable time to change such perception.
4. Low level of confidence in the banking system and lack of awareness about dealing with the tax procedure, many communities prefer to keep their membership fees and money raised for community project, in cash rather than on a bank account.
5. Low level of technical skill among CO-members causes considerably more difficult to prepare micro-project proposals and fulfil all the requirements for MPP documentation. As a result, MPP sometimes becomes the task of the CO Chairperson or Head of VC. This diminishes involvement of the rest of community members and their feeling of ownership.

3.2 Outlook for Quarter II

Following activities are perceived to take place in the second quarter of the year:

- Continued focus on training and study visits for local, regional and national capacity building;
- Continuation on mainstreaming of community plans and resource mobilisation;
- Continued focus on community projects;
- Review meetings will take place in each region to assess CBA implementation;
- Mid-term evaluation of CBA will be carried out.



Chapter IV.

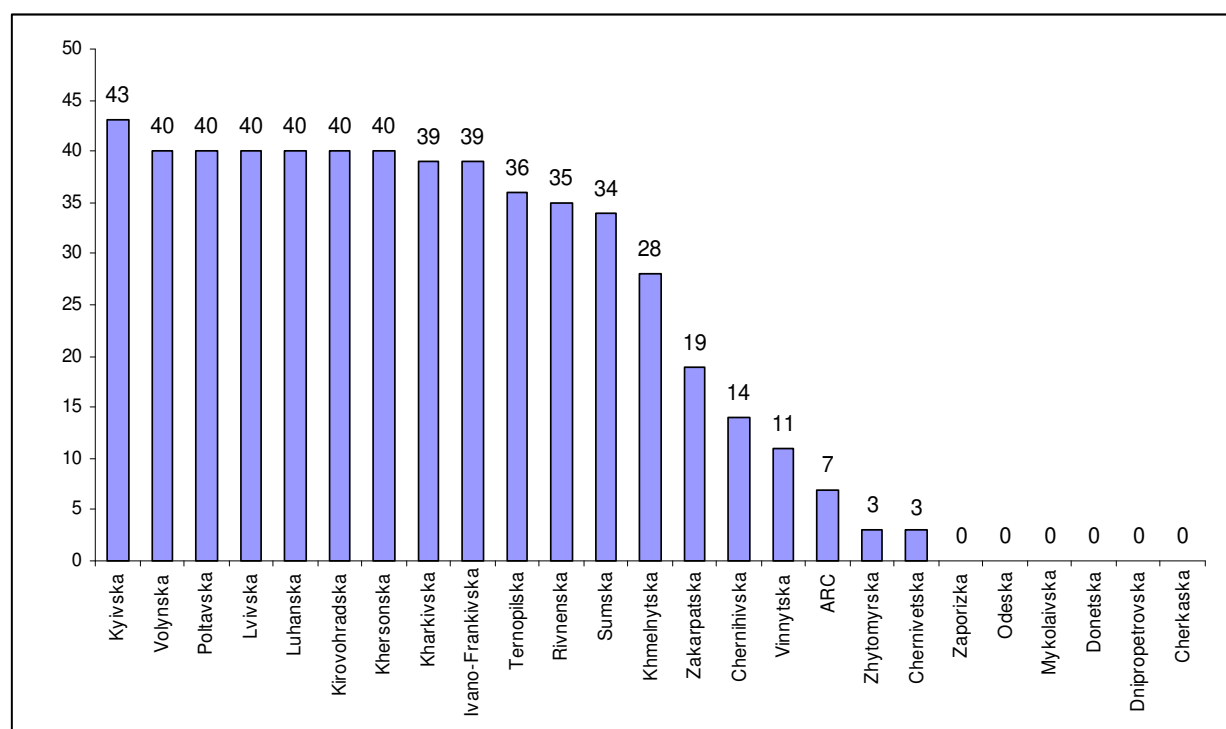
ANNEXURE

- Annex – I: Selection of Village/City Councils (since inception)**
- Annex – II: Number of Official Agreements for Partnership with VC/CC Since inception**
- Annex – III: Number of Oblast Coordination Councils and Meetings**
- Annex – IV: Local Development Forums activity**
- Annex – V: Number Rayon Resource Centres**
- Annex – VI: Participation of Regional Officials in the VC/CC Seminar since inception**
- Annex – VII: Summary Selection of Local Communities since inception**
- Annex – VIII: Dialogues with COs in since Project inception**
- Annex – IX: Formation of Community Organisation since inception**
- Annex – X: Legal Form of COs**
- Annex – XI: Number of Trainings for COs Since Inception**
- Annex – XII: CDP Development by COs Since Inception**
- Annex – XIII: Priorities of CDPs**
- Annex – XIV: Total number of Micro-Projects by Typology Since Inception**
- Annex – XV: Beneficiaries of Community Projects since inception**
- Annex – XVI: Beneficiaries of Community Projects by Typology since inception**
- Annex – XVII: Ways of Co-Financing Community Projects in Situation of Financial Crisis**
- Annex – XVIII: Media Coverage of CBA Activities Registered since inception**
- Annex – XIX: Summary of Media Coverage per Region**
- Annex – XX: Publication and Dissemination of Regional Newsletters**

Annex – I: Selection of Village/City Councils (since inception)

#	Name of Rayon	No of Rayons	No of applications	No of selected local councils			No of local councils in reserve		
				VC	TC	CC	VC	TC	CC
1	ARC	8	74	35	4	1	17	2	0
2	Cherkaska	8	118	40	0	1	23	0	0
3	Chernihivska	8	136	33	7	0	16	0	0
4	Chernivetska	8	104	38	0	2	16	0	0
5	Dnipropetrovska	8	54	37	3	0	11	3	0
6	Donetska	0	0	0	0	0	0	0	0
7	Ivano-Frankivska	8	150	31	5	4	28	0	0
8	Kharkivska	8	111	37	3	0	54	0	0
9	Khersonska	8	61	33	7	0	15	0	0
10	Khmelnyska	8	165	35	5	0	24	0	0
11	Kirovohradska	8	105	37	3	0	22	2	0
12	Kyivska	9	148	40	3	4	25	0	1
13	Luhanska	8	71	35	5	0	25	5	0
14	Lvivska	8	112	33	4	3	17	0	0
15	Mykolaivska	8	80	35	5	0	40	0	0
16	Odeska	8	87	14	26	0	14	3	0
17	Poltavska	8	86	36	4	0	15	1	0
18	Rivnenska	8	100	33	5	2	23	0	0
19	Sumska	8	98	34	5	1	23	0	0
20	Ternopilska	8	116	34	6	0	27	0	1
21	Vinnyska	8	150	35	5	0	16	0	0
22	Volynska	8	117	34	5	1	23	1	0
23	Zakarpatska	8	72	35	4	1	32	0	0
24	Zaporizka	8	62	38	2	0	22	0	0
25	Zhytomyrska	8	115	39	1	0	15	0	0
	Total	193	2492	831	117	20	543	17	2

Annex – II: Number of Formal Agreements for Partnership with VC/CC Since Inception



Annex – III: Number of Oblast Coordination Councils and Number of Their Meetings

#	Oblast	Number of OCC	Number of meetings
1	ARC	1	1
2	Cherkaska	1	0
3	Chernihivska	0	0
4	Chernivetska	0	0
5	Dnipropetrovska	0	0
6	Donetska	0	0
7	Ivano-Frankivska	0	0
8	Kharkivska	0	0
9	Khersonska	0	0
10	Khmelnyska	0	0
11	Kirovohradska	0	0
12	Kyivska	0	0
13	Luhanska	1	1
14	Lvivska	1	3
15	Mykolaivska	1	1
16	Odeska	0	0
17	Poltavska	0	0
18	Rivnenska	0	0
19	Sumska	1	1
20	Ternopilska	1	1
21	Vinnytska	1	3
22	Volynska	0	0
23	Zakarpatska	0	0
24	Zaporizka	1	1
25	Zhytomyrska	1	0
	Total	10	12

Annex – IV: Local Development Forums Activity

#	Oblast	Number of LDFs	Number of meetings
1	ARC	8	8
2	Cherkaska	0	0
3	Chernihivska	7	8
4	Chernivetska	4	7
5	Dnipropetrovska	0	0
6	Donetska	0	0
7	Ivano-Frankivska	7	7
8	Kharkivska	0	0
9	Khersonska	8	11
10	Khmelnyska	8	11
11	Kirovohradska	4	5
12	Kyivska	9	9
13	Luhanska	8	15
14	Lvivska	3	5
15	Mykolaivska	5	5
16	Odeska	4	3
17	Poltavska	8	7
18	Rivnenska	8	14
19	Sumska	7	10
20	Ternopiiska	8	20
21	Vinnytska	8	8
22	Volynska	8	10
23	Zakarpatska	8	9
24	Zaporizka	8	11
25	Zhytomyrska	8	8
	Total	146	191

Annex – V: Number Full Fledge Rayon Resource Centres

#	Oblast	Number of RCC
1	ARC	0
2	Cherkaska	0
3	Chernihivska	0
4	Chernivetska	1
5	Dnipropetrovska	0
6	Donetska	0
7	Ivano-Frankivska	2
8	Kharkivska	0
9	Khersonska	0
10	Khmelnyska	0
11	Kirovohradska	0
12	Kyivska	9
13	Luhanska	10
14	Lvivska	6
15	Mykolaivska	3
16	Odeska	0
17	Poltavska	0
18	Rivnenska	0
19	Sumska	0
20	Ternopilska	1
21	Vinnytska	4
22	Volynska	4
23	Zakarpatska	0
24	Zaporizka	0
25	Zhytomyrska	0
	Total	40

Annex – VI: Participation of Regional Officials in the VC/CC Seminar Since Inception

#	Oblast	No of seminars	No of participants	Participants		
				OSA FP	RSA FP	Leadership/employee of RSA/RC
1	ARC	37	255	1	37	16
2	Cherkaska	41	555	0	4	3
3	Chernihivska	49	2630	20	40	35
4	Chernivetska	40	970	5	15	25
5	Dnipropetrovska	40	547	0	0	10
6	Donetska	0	0	0	0	0
7	Ivano-Frankivska	40	1710	0	40	10
8	Kharkivska	42	753	5	13	32
9	Khersonska	40	1246	1	40	42
10	Khmelnyska	8	330	6	16	37
11	Kirovohradska	40	1508	0	40	55
12	Kyivska	53	1787	0	53	18
13	Luhanska	41	715	7	38	72
14	Lvivska	42	293	1	8	50
15	Mykolaivska	42	1254	0	35	36
16	Odeska	43	715	1	8	6
17	Poltavska	44	882	0	8	13
18	Rivnenska	22	568	12	22	22
19	Sumska	43	911	0	39	30
20	Ternopiiska	41	604	0	40	15
21	Vinnytska	33	1585	1	8	1
22	Volynska	42	748	62	42	66
23	Zakarpatska	43	2193	1	43	31
24	Zaporizka	44	1233	0	44	48
25	Zhytomyrska	41	1046	0	40	27
	Total	951	25038	123	673	700

Annex – VII: Summary Selection of Local Communities Since Inception

#	Oblast	No. of rayons involved	No. of VC/CC involved	No. of communities selected	
				For Partnership	For Reserve
1	ARC	8	37	37	19
2	Cherkaska	8	39	40	23
3	Chernihivska	8	40	40	16
4	Chernivetska	8	40	40	16
5	Dnipropetrovska	8	40	40	3
6	Donetska	0	0	0	0
7	Ivano-Frankivska	8	40	41	27
8	Kharkivska	7	42	42	24
9	Khersonska	8	40	40	29
10	Khmelnyska	8	40	40	24
11	Kirovohradska	8	40	40	24
12	Kyivska	9	41	44	21
13	Luhanska	8	40	40	31
14	Lvivska	8	40	37	6
15	Mykolaivska	8	40	40	1
16	Odeska	8	40	40	7
17	Poltavska	8	40	40	37
18	Rivnenska	8	40	40	30
19	Sumska	8	40	40	0
20	Ternopiiska	8	40	40	28
21	Vinnytska	8	40	40	40
22	Volynska	8	40	40	0
23	Zakarpatska	8	40	40	12
24	Zaporizka	8	40	38	27
25	Zhytomyrska	8	40	40	0
	Total	192	959	959	445

Annex – VIII: Dialogues with COs in Since Project Inception

#	Oblast	1st dialogue	2nd dialogue	3rd dialogue
1	ARC	37	33	7
2	Cherkaska	41	0	0
3	Chernihivska	40	36	2
4	Chernivetska	40	40	0
5	Dnipropetrovska	36	0	0
6	Donetska	0	0	0
7	Ivano-Frankivska	40	30	10
8	Kharkivska	42	4	0
9	Khersonska	40	40	0
10	Khmelnytska	40	37	4
11	Kirovohradska	40	25	0
12	Kyivska	53	44	4
13	Luhanska	41	40	0
14	Lvivska	42	8	3
15	Mykolaivska	40	27	0
16	Odeska	38	11	0
17	Poltavska	44	40	0
18	Rivnenska	42	42	6
19	Sumska	35	0	0
20	Ternopil'ska	42	36	3
21	Vinnytska	30	26	11
22	Volynska	42	40	3
23	Zakarpatska	41	14	0
24	Zaporizka	44	16	0
25	Zhytomyrska	41	42	0
	TOTAL	971	631	53

Annex – IX: Formation of Community Organisation Since Inception

#	Oblast	No of rayons involved	No of VC/CC involved	No of COs			No of h/h in community	Participating H/H		CO members		
				Formed	Enrolled with VC/CC	Legally registered		No	In %	M	F	Total
1	ARC	8	35	37	37	33	15577	9745	62,6%	12508	16523	29031
2	Cherkaska*	8	40	36	14	9	*	*	*	390	520	910
3	Chernihivska	8	40	36	36	12	3132	2530	80,8%	1430	1353	2783
4	Chernivetska	8	40	35	30	25	1748	1381	79,0%	921	460	1381
5	Dnipropetrovska	8	40	17	0	3	9123	4589	50,3%	2725	3305	6030
6	Donetska	0	0	0	0	0	0	0	0	0	0	0
7	Ivano-Frankivska	8	40	39	36	36	2965	2372	80,0%	748	1174	1922
8	Kharkivska	8	37	39	32	32	28296	23549	83,2%	9307	27681	37333
9	Khersonska	8	40	40	28	28	9662	4261	44,1%	3491	4178	7669
10	Khmelnyska	8	40	40	35	21	3821	3821	100,0%	622	1341	1963
11	Kirovohradska	8	40	40	30	31	3197	2270	71,0%	951	1369	2320
12	Kyivska	9	41	43	43	37	3885	3183	81,9%	2069	1410	3479
13	Luhanska	8	40	35	32	32	14144	7468	52,8%	2921	3160	6081
14	Lvivska	8	40	37	10	10	516	418	81,0%	1320	1947	3267
15	Mykolaivska	8	40	33	12	17	7285	5755	79,0%	1823	1532	3355
16	Odeska	8	38	38	38	11	1390	1168	84,0%	574	646	1220
17	Poltavska	8	40	40	40	40	14814	11925	80,5%	9140	12325	21465
18	Rivnenska	8	40	49	48	44	29574	18666	63,0%	1142	2359	29574
19	Sumska	7	35	35	35	28	14527	5613	38,6%	3465	4276	7741
20	Ternopil'ska	8	40	41	39	39	5320	4025	75,7%	1565	2581	4146
21	Vinnitska	8	40	11	11	10	12293	9640	78,4%	12467	16459	28926
22	Volyn'ska	8	42	40	40	40	6337	4816	76,0%	2396	2928	5324
23	Zakarpatska	8	40	37	32	29	32641	26113	80,0%	987	1085	2072
24	Zaporizka	8	38	38	38	38	8153	5789	71,0%	2563	3226	5789
25	Zhytomyrska	8	41	40	40	38	*	*	*	593	989	1582
	Total	192	947	876	736	643	228400	159097	69,7%	76118	112827	215363

* data is not available

Annex – X: Legal Form of COs

#	Oblast	No of COs			Legal forms of COs				
		Formed	Enrolled with VC/CC	Legally registered	ACMB	Cooperatives	BSP	PO	Others
1	ARC	37	37	33	8	3	9	12	1
2	Cherkaska	36	14	9	0	1	0	8	0
3	Chernihivska	36	36	12	0	0	2	10	0
4	Chernivetska	35	30	25	0	0	0	25	0
5	Dnipropetrovska	17	0	3	0	0	0	2	1
6	Donetska	0	0	0	0	0	0	0	0
7	Ivano-Frankivska	39	36	36	0	0	0	36	0
8	Kharkivska	39	32	32	0	6	0	26	0
9	Khersonska	40	28	28	1	1	1	25	0
10	Khmelnitska	40	35	21	0	0	0	21	0
11	Kirovohradska	40	30	31	0	0	0	31	0
12	Kyivska	43	43	37	1	2	0	29	5
13	Luhanska	35	32	32	1	0	0	31	0
14	Lvivska	37	10	10	0	0	0	9	1
15	Mykolaivska	33	12	17	1	0	0	13	3
16	Odeska	38	38	11	2	0	6	3	0
17	Poltavska	40	40	40	0	4	0	36	0
18	Rivnenska	49	48	44	5	0	0	39	0
19	Sumska	35	35	28	0	0	0	28	0
20	Ternopiiska	41	39	39	0	0	6	33	0
21	Vinnytska	11	11	10	0	1	0	9	0
22	Volynska	40	40	40	0	0	8	32	0
23	Zakarpatska	37	32	29	0	0	0	29	0
24	Zaporizka	38	38	38	0	0	0	38	0
25	Zhytomyrska	40	40	38	1	0	0	37	0
	Total	876	736	643	20	18	32	562	11

ACMB - association of co-owners of multi-storey building; BSP - bodies of self-organisation of population; PO - public/civil society

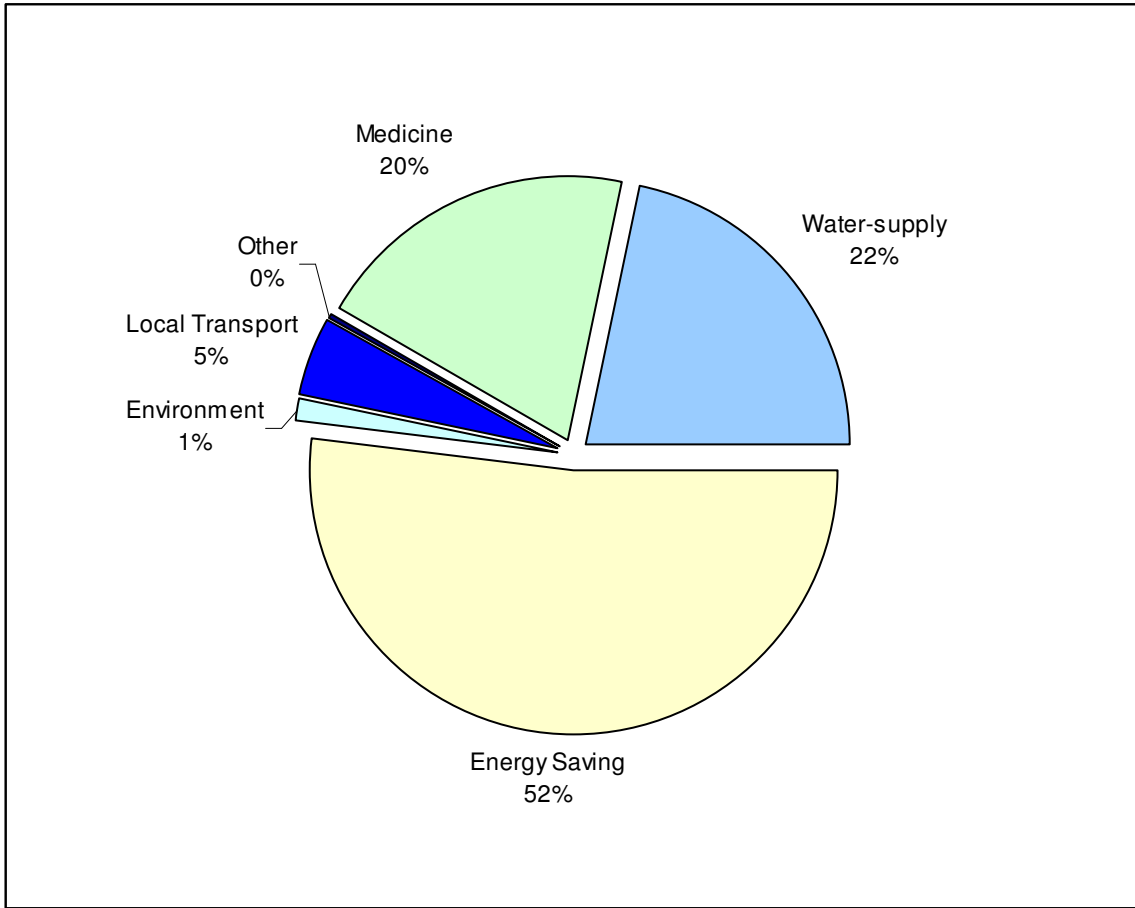
Annex – XI: Number of Trainings for COs Since Inception

#	Oblast	Trainings									
		No of trainings	No of participants	Male		Female		Participating CO members		Participating local authorities	
				No.	%	No.	%	No.	%	No.	%
1	ARC	16	325	228	70%	97	30%	293	90%	32	10%
2	Cherkaska	8	142	62	44%	80	56%	89	63%	53	37%
3	Chernihivska	16	262	125	48%	137	52%	218	83%	44	17%
4	Chernivetska	24	491	284	58%	207	42%	354	72%	137	28%
5	Dnipropetrovska	0	0	0	0%	0	0%	0	0%	0	0%
6	Donetska	0	0	0	0%	0	0%	0	0%	0	0%
7	Ivano-Frankivska	23	494	177	36%	317	64%	453	92%	41	8%
8	Kharkivska	17	406	186	46%	220	54%	372	92%	34	8%
9	Khersonska	24	601	205	34%	396	66%	407	68%	194	32%
10	Khmelnyska	25	553	154	28%	399	72%	405	73%	148	27%
11	Kirovohradska	14	424	174	41%	250	59%	317	75%	107	25%
12	Kyivska	29	893	366	41%	527	59%	648	73%	245	27%
13	Luhanska	21	483	93	19%	390	81%	276	57%	207	43%
14	Lvivska	11	195	84	43%	111	57%	141	72%	54	28%
15	Mykolaivska	11	246	101	41%	145	59%	230	93%	16	7%
16	Odeska	19	148	71	48%	77	52%	124	84%	24	16%
17	Poltavska	24	336	180	54%	156	46%	277	82%	59	18%
18	Rivnenska	22	568	206	36%	362	64%	359	63%	209	37%
19	Sumska	12	244	117	48%	127	52%	216	89%	28	11%
20	Ternopil'ska	27	523	202	39%	321	61%	382	73%	141	27%
21	Vinnyska	13	501	287	57%	214	43%	469	94%	32	6%
22	Volynska	24	650	307	47%	343	53%	488	75%	162	25%
23	Zakarpatska	26	520	204	39%	316	61%	451	87%	69	13%
24	Zaporizka	24	801	387	48%	414	52%	689	86%	112	14%
25	Zhytomyrska	24	612	204	33%	408	67%	456	75%	156	25%
	Total	454	10418	4404	42%	6014	58%	8114	78%	2304	22%

Annex – XII: CDP Development by COs Since Inception

#	Oblast	No of COs with CDPs	Priorities of CDPs						No of CDPs reviewed	No of CDPs approved
			Medicine	Water-supply	Energy Saving	Environment	Local Transport	Other		
1	ARC	37	6	16	10	1	4	0	35	24
2	Cherkaska	0	0	0	0	0	0	0	0	0
3	Chernihivska	36	12	4	20	0	0	0	36	8
4	Chernivetska	5	1	0	3	0	1	0	5	4
5	Dnipropetrovska	0	0	0	0	0	0	0	0	0
6	Donetska	0	0	0	0	0	0	0	0	0
7	Ivano-Frankivska	35	4	0	31	0	0	0	35	35
8	Kharkivska	12	1	6	4	0	1	0	4	0
9	Khersonska	40	12	6	22	0	0	0	25	6
10	Khmelnyska	37	6	4	22	1	4	0	37	29
11	Kirovohradska	25	3	5	12	0	4	1	20	20
12	Kyivska	43	13	7	21	2	0	0	43	41
13	Luhanska	23	5	7	11	0	0	0	23	21
14	Lvivska	11	4	0	7	0	0	0	11	3
15	Mykolaivska	30	0	11	16	2	1	0	17	15
16	Odeska	33	4	18	8	2	1	0	33	5
17	Poltavska	40	3	21	12	0	4	0	35	35
18	Rivnenska	42	14	1	23	0	4	0	35	30
19	Sumska	20	6	8	5	0	1	0	20	20
20	Ternopilska	36	7	4	22	1	2	0	15	15
21	Vinnitska	10	0	2	6	0	2	0	10	10
22	Volynska	40	4	2	34	0	0	0	40	40
23	Zakarpatska	14	5	2	7	0	0	0	14	14
24	Zaporizka	38	5	12	19	0	2	0	38	5
25	Zhytomyrska	39	15	3	20	0	1	0	39	39
Total		646	130	139	335	9	32	1	570	419
Percentage		100%	20%	22%	52%	1%	5%	0%		

Annex – XIII: Priorities of CDPs



Annex – XIV: Total Number of Micro-projects by Typology Since Inception

#	Oblast	# Appr. MPs	# MPs by typology				
			Health	Energy saving	Water supply	Environment	School bus
1	ARC	7	2	0	5	0	0
2	Cherkaska	0	0	0	0	0	0
3	Chernihivska	6	1	4	1	0	0
4	Chernivetska	1	0	0	0	0	1
5	Dnipropetrovska	0	0	0	0	0	0
6	Donetska	0	0	0	0	0	0
7	Ivano-Frankivska	17	2	15	0	0	0
8	Kharkivska	0	0	0	0	0	0
9	Khersonska	1	1	0	0	0	0
10	Khmelnyska	6	0	4	0	0	2
11	Kirovohradska	2	0	1	0	0	1
12	Kyivska	10	2	7	1	0	0
13	Luhanska	8	2	5	1	0	0
14	Lvivska	3	2	1	0	0	0
15	Mykolaivska	3	0	3	0	0	0
16	Odeska	0	0	0	0	0	0
17	Poltavska	1	0	0	0	0	1
18	Rivnenska	11	4	7	0	0	0
19	Sumska	1	0	0	0	0	1
20	Ternopiiska	8	1	6	0	0	1
21	Vinnytska	9	0	6	1	0	2
22	Volynska	5	1	4	0	0	0
23	Zakarpatska	1	1	0	0	0	0
24	Zaporizka	2	0	0	2	0	0
25	Zhytomyrska	3	3	0	0	0	0
	Total #	105	22	63	11	0	9
	Total %	100%	21%	60%	10%	0%	9%

Annex – XV: Beneficiaries of Community Projects Since Inception

#	Oblast	# Approved MPs	No of beneficiaries		
			Total	M	F
1	ARC	7	2150	918	1232
2	Cherkaska	0	0	0	0
3	Chernihivska	6	2971	1306	1665
4	Chernivetska	1	802	395	407
5	Dnipropetrovska	0	0	0	0
6	Donetska	0	0	0	0
7	Ivano-Frankivska	17	30689	12720	17969
8	Kharkivska	0	0	0	0
9	Khersonska	1	3584	1581	2003
10	Khmelnyska	6	4759	1782	2977
11	Kirovohradska	2	794	329	465
12	Kyivska	10	6638	2578	4060
13	Luhanska	8	6134	3004	3130
14	Lvivska	3	2164	923	1241
15	Mykolaivska	3	2815	1168	1647
16	Odeska	0	0	0	0
17	Poltavska	1	145	61	84
18	Rivnenska	11	12566	5731	6835
19	Sumska	1	480	219	261
20	Ternopilska	8	5693	2494	3199
21	Vinnyska	9	12543	5681	6862
22	Volynska	5	3806	1819	1987
23	Zakarpatska	1	2063	969	1094
24	Zaporizka	2	2450	1156	1294
25	Zhytomyrska	3	4506	2080	2426
	Total	105	107752	46914	60838
	In %		100%	44%	56%

Annex – XVI: Beneficiaries of Community Projects by Typology Since Inception

#	Oblast	# Approved MPs	No of beneficiaries				
			Health	Energy saving	Water supply	Environment	School bus
1	ARC	7	822	0	1328	0	0
2	Cherkaska	0	0	0	0	0	0
3	Chernihivska	6	1205	1506	260	0	0
4	Chernivetska	1	0	0	0	0	802
5	Dnipropetrovska	0	0	0	0	0	0
6	Donetska	0	0	0	0	0	0
7	Ivano-Frankivska	17	0	30051	638	0	0
8	Kharkivska	0	0	0	0	0	0
9	Khersonska	1	3584	0	0	0	0
10	Khmelnyska	6	3340	0	0	0	1419
11	Kirovohradska	2	258	0	0	0	536
12	Kyivska	10	3236	2342	1060	0	0
13	Luhanska	8	1921	4082	131	0	0
14	Lvivska	3	1695	469	0	0	0
15	Mykolaivska	3	0	2815	0	0	0
16	Odeska	0	0	0	0	0	0
17	Poltavska	1	0	0	0	0	145
18	Rivnenska	11	4359	8207	0	0	0
19	Sumska	1	0	0	0	0	480
20	Ternopil'ska	8	609	4477	0	0	607
21	Vinnytska	9	0	5906	1902	0	4735
22	Volyn'ska	5	680	3126	0	0	0
23	Zakarpatska	1	2063	0	0	0	0
24	Zaporizka	2	0	0	2450	0	0
25	Zhytomyrska	3	4506	0	0	0	0
	Total	105	28278	62981	7769	0	8724
	In %		26%	58%	7%	0%	8%

Annex – XVII: Ways of Co-Financing Community Projects in Situation of Financial Crisis

Cherkaska oblast:

On 10 April 2009 oblast council decided that each member of council will have UAH 100.000 for solving problems of local communities which they represent. All heads of village councils are now requested to lobby the interest of their OC deputies by presenting proposals, aimed at solving their community's problem.

Mykolaiivska oblast:

However difficult it is to find resources, local authorities take their obligations on co-financing with a great degree of responsibility. In order to facilitate this process, OCC is created at oblast level. Each project will be reviewed by LDF and approved together with distribution of co-financing commitments.

Dnipropetrovska oblast

Problem of co-financing is addressed by official requests to oblast council, and involvement of local businesses.

Ivano-Frankivska oblast

Funds for community projects were allocated on local budgets on the ground of Partnership Agreements signed in 2008.

Kharkivska oblast

Problem is addressed by the attempt to re-distribute shares of all levels of budgets, the tendency is to involve higher (oblast) level budget to the maximum extent. At the same time, there are some village councils which are ready to release the necessary 45% of co-financing without contribution from rayon/oblast budget.

A lot of hope is laid on local business.

Money saved from last year's budget is offered in some places for financing community projects.

Judging by the results of 1st quarter, in several rayons there is a probability that rayon budgets will be duly implemented

Khmenlytska oblast

Rayon authorities release funds under "moral pressure" on the side of oblast authorities and the fact that Partnership Agreement with UNDP settles co-funding obligations.

Kirovohradska oblast

By approval of oblast budget for 2009, a subvention of UAH 100.000 was previewed for co-financing of community initiatives of the first four pilot rayons (OC decision № 631 of 16 January 2009).

After formal request of RSA, rayon councils adopted the necessary decisions (Novomyrhorodskyi, Oleksandrivkyi, Hayvoronskyi rayons) or reserved the necessary amounts in the non-distributed free rests of the balance. In case village councils also have extra money in their budgets, they take the necessary decisions to fund local community initiatives. In case there are no available funds at VC/CC level, local councils plan to collect the necessary amount through increase of self-taxation.

Khersonska oblast

Use of sponsors' help.

Orientation towards VC/CC budgets for co-financing

Apply to leadership of OSA/OC for financing of community initiatives

Luhanska oblast

In 2 rayons, resources for community initiatives were timely previewed in the budget-2009. In other mostly subsidized rayons, the issue is solved with involvement of local population and entrepreneurs who intuitively realize their social responsibility.

Lvivska oblast

The amount of UAH 300-400.000 for co-financing of 5 projects is not critical for rayon budget. Often, community initiatives are funded from the reserves of VC/CC. Of 20 micro-projects, 5 can be co-financed solely by VC/CC.

Poltavska oblast

The issue of co-financing is quite acute. Initially, oblast authorities promised to provide 35% of co-financing. However, oblast council decreased this amount to 25%, and the share of rayon budgets increased.

Despite crisis, 2 rayons released funding for their 5 COs. However, money was transferred to the account of VCs and not COs, as per Law of Ukraine.

Rivnenska oblast

Financing from rayon budgets are released by decisions of local councils. Most often, they come from 'budgets of development'. The amounts are relatively small, such amounts can always be found and allocated for the purpose of community initiatives. Crucial in this regard is the willingness of local authorities.

Sumska oblast

The cost of design estimates is paid from rayon budgets as their share. Village councils have not yet spent their undistributed rest of VC budget, and keep it reserved for financing community projects. Most part of financing is expected from oblast level budget.

Ternopil'ska oblast

In context of financial crisis, it is planned, that financing of CO initiatives will be done through:

- in case of financing of repair works in schools – from budget line “Major Repairs”, as in this case it is easier to transfer money from one budget code to another;
- financing of projects in urban villages will be done from local budgets: here there is a higher probability to attract incomes to local budget, e.g. for selling/rent of land or property;
- issuing letters from local communities and then from rayon to oblast authorities with a request for additional funds for each community so as to co-finance according to the approved cost-estimate documentation.

Zakarpatska oblast

Most rayons find money for CO projects in the ‘development budget’. In some cases, village council will co-finance the project entirely.

Zaporizka oblast

For communities, the most likely solution is an increased share of oblast budget. Presently, there are some funds saved from 2008 and also money of ‘development budget’; they will most probably be used to finance community projects, though they may be not enough.

Zhytomyrska oblast

Sources of co-financing CO projects:

- Funds returned from bank deposits (?)
- Release of subventions by oblast authorities upon official request from rayon
- From rayon budget by directing part of financing for budgetary institutions, by decision of rayon council
- Involvement of local business

Annex – XVIII: Media Coverage of CBA Activities Registered Since Inception

#	Oblast	Total Coverage	Media Coverage				Partners' web sites
			Newspapers	TV	Radio	Electronic Media	
1	ARC	14	14	0	0	0	3
2	Cherkaska	20	7	5	1	7	4
3	Chernihivska	28	6	2	8	12	13
4	Chernivetska	18	10	3	0	5	5
5	Dnipropetrovska	33	21	7	1	4	2
6	Donetska	0	0	0	0	0	0
7	Ivano-Frankivska	52	19	3	4	26	20
8	Kharkivska	136	54	24	6	52	25
9	Khersonska	28	23	2	0	3	6
10	Khmelnyska	29	12	4	3	10	13
11	Kirovohradska	37	26	8	2	1	21
12	Kyivska	47	27	13	2	5	1
13	Luhanska	23	15	5	3	0	10
14	Lvivska	32	19	0	1	12	14
15	Mykolaivska	11	7	1	2	1	8
16	Odeska	26	18	3	0	5	15
17	Poltavska	31	18	3	5	5	11
18	Rivnenska	112	31	9	35	37	25
19	Sumska	56	21	2	18	15	17
20	Ternopiiska	75	19	22	22	12	14
21	Vinnytska	8	6	1	1	0	6
22	Volynska	33	7	7	8	11	15
23	Zakarpatska	25	11	4	4	6	0
24	Zaporizka	67	44	10	6	7	10
25	Zhytomyrska	38	25	4	4	5	7
	Cumulative	979	460	142	136	241	265

Annex – XIX: Summary of Media Coverage Per Region

ARC

№	Назва видання	Назва публікації та посилання (для електронних ЗМІ)	Дата	Короткий зміст
Друковані публікації				
1	"Вперед"	Объявления о проведении тендеров в Первомайском районе	14.03.2009	Объявления о проведении тендеров в Первомайском районе
2	"Огни маяка"	Визит консула ЕС в с.Звездное, Красногвардейского района	05.03.2009	Первые результаты партнерства

CHERKASKA OBLAST

№	Назва видання	Назва публікації та посилання (для електронних ЗМІ)	Дата	Короткий зміст
Друковані публікації				
1	"Шполянські вісті"	Навчання ОГ	27.03.2009	Про навчання для представників відібраних ОГ
2	РРГ "Трудова Слава"	ОГ навчаються	31.03.2009	Про навчання для представників відібраних ОГ
Телевізійні репортажі				
1	Шполянська телерадіокампанія	Інтерв'ю з координаторами проекту	24.03.2009	Про заходи проекту та плани на 2009 рік
Радіо репортажі				
1	Шпола	Новини про хід проекту на Шполянщині	25.03.2009	інформація про хід проекту та плани на 2009 рік

CHERNIHIVSKA OBLAST

№	Назва видання	Назва публікації та посилання (для електронних ЗМІ)	Дата	Короткий зміст
Радіо репортажі				
1		Про реалізацію Проекту "Місцевий розвиток, орієнтований на громаду"	17.01.2009, 27.03.2009	
Публікації у електронних виданнях (не рахуючи повідомлень на веб сайтах ОДА/ОР/РДА/РР/СВА)				
2	Високий ВАЛ	Про реалізацію Проекту "Місцевий розвиток, орієнтований на громаду"	16.01.2009, 12.02.2009, 26.03.2008	1. Підсумки за 2008 рік 2. Підписано 2 угоди з ОГ 3. Перший транш

DNIPROPETROVSKA OBLAST

№	Назва видання	Назва публікації та посилання (для електронних ЗМІ)	Дата	Короткий зміст
Друковані публікації				
1	"Синельниківські Вісті"	"В Кислянці створено громадську організацію"	12.03.2009	Про проведення першого діалогу з громадою с. Кислянка
2	"Синельниківські Вісті"	"Місцевий розвиток, орієнтований на громаду"	19.03.2009	Про проведення першого діалогу з громадою с. Михайлівка
3	"Васильківський вісник"	"АКТИВНА ГРОМАДА задуманому обов'язково дасть раду"	21.03.2009	Про проведення першого діалогу у громадах Васильківського району

Радіо репортажі				
1	"Наше радіо"		25.02.2009	Репортаж про хід впровадження у Дніпропетровській області проекту СВА /ПРООН

IVANO-FRANKIVSKA OBLAST

№	Назва видання	Назва публікації та посилання (для електронних ЗМІ)	Дата	Короткий зміст
Друковані публікації				
1	Голос опілля	Представники проекту ЄС і ПРООН на рогатинщині	29.11.2008	Про співпрацю Рогатинського району з проектом "Місцевий розвиток, орієнтований на громаду" та візит в Громаду с. Жовчів
2	Рогатинська земля	Напрямок роботи - участь в інвестиційних проектах	06.12.2008	Про візит представників проекту СВА та представників проекту з АРК, Закарпатської, Чернівецької, Львівської та Тернопільської районів
Публікації у електронних виданнях (не рахуючи повідомлень на веб сайтах ОДА/ОР/РДА/РР/СВА)				
1	IfPortal.net	Місцевий розвиток, орієнтований на громаду http://www.ifportal.net/news/full/16406.html#Scene_1	03.03.2009	На Івано-Франківщині діє спільний проект ЄС/ПРООН «Місцевий розвиток, орієнтований на громаду». Проект має на меті сприяти сталому соціально-економічному розвитку на місцевому рівні через підтримку та співфінансування громадських ініціатив у всіх областях України та Автономній Республіці Крим
2	IfPortal.net	Кожна краплина має значення http://ifportal.net/news/full/16405.html#Scene_1	03.03.2009	Представництво Організації Об'єднаних Націй в Україні (далі - ПРООН) за підтримки ТМ "ВопАqua" для місцевих громад оголосило Всеукраїнський конкурс «Кожна краплина має значення». Організатори конкурсу прагнуть зініціювати бажання місцевих громад долучатися до ініціатив по збереженню та відновленню водних ресурсів нашої держави.
3	Вежа	Прикарпатські громади: участь у проектах ЄС та ООН http://www.vezha.org/news/11177.html	03.03.2009	Проект має на меті сприяти сталому соціально-економічному розвитку на місцевому рівні через підтримку та співфінансування громадських ініціатив
4	Коломия	Коломийщина: Конкурс на проведення ремонтних робіт http://kolomyia.org/se/sites/ko/?nid=12615	06.03.2009	Про оголошення тендеру на виконання підрядних робіт у громаді

5	IfPortal.net	Місцевий розвиток, орієнтований на громаду http://ifportal.net/print.php?id=16406	03.03.2009	На Івано-Франківщині діє спільний проект ЄС/ПРООН «Місцевий розвиток, орієнтований на громаду». Проект має на меті сприяти сталому соціально-економічному розвитку на місцевому рівні через підтримку та співфінансування громадських ініціатив у всіх областях України та Автономній Республіці Крим
6	IfPortal.net	Місцевий розвиток, орієнтований на громаду http://kolomyia.org/se/sites/ko/?nid=11685	12.02.2009	Розміщення на сайті Інформаційних бюлетенів

KHARKIVSKA OBLAST

№	Назва видання	Назва публікації та посилання (для електронних ЗМІ)	Дата	Короткий зміст
Друковані публікації				
1	"МАЯК"	Що змінювати в селах - вирішить громада	17.01.2009	Анонс зустрічі з громадами Богодухівського району
2	"Зоря"	Що змінювати в селі Олександрівка - вирішить Громада!	17.01.2009	Анонс зустрічі з громадою села Олександрівка навколо питання створення ОСББ. Інтерв'ю контактної особи СВА від РДА
3	Селянська газета	Є такий проект. Було б кого підтримувати	30.01.2009	Інтерв'ю Вячеслава Гусева про проект СВА в Україні та на Харківщині
4	"Слобідський край"	ООН нам допоможе	07.02.2009	Сорок сільських рад Харківської області беруть участь у проєкті Європейської комісії та Програми розвитку ООН «Місцевий розвиток, орієнтований на громаду».
5	"Нове життя"	Оголошення про зустріч з громадою	14.03.2009	Анонс зустрічі з громадами Близнюківського району
6	"Колос"	Варто лише захотіти	21.03.2009	Інформація про проведений тренінг "Управління ОГ" та "Спільне планування" для ОГ Сахновщинського району
Телевізійні репортажі				
1	Телеканал ОТБ	інтерв'ю Вячеслава Гусева про роботу СВА проєкту у Харківській області	12.02.2009	участь у семінарі координатора СВА та інтерв'ю для обласного ТВ про проєкт СВА та проєкти ЄС в Харківській області
2	Телеканал АТН	програма "Відзеркалення"	20.02.2009	участь в програмі Харківського координатора проєкту СВА В.Гусева та контактної особи Золочівської РДА І.Гуріна
3	Телеканал АТН	програма "Відзеркалення"	20.02.2009	участь в програмі Харківського координатора проєкту СВА В.Гусева та контактної особи Золочівської РДА І.Гуріна

4	Телеканал АТН	програма "Відзеркалення"	20.02.2009	участь в програмі Харківського координатора проекту СВА В.Гусєва та контактної особи Золочівської РДА І.Гуріна
5	Телеканал АТН	програма "Відзеркалення"	20.02.2009	участь в програмі Харківського координатора проекту СВА В.Гусєва та контактної особи Золочівської РДА І.Гуріна
6	Телеканал АТН	програма "Відзеркалення"	21.02.2009	участь в програмі Харківського координатора проекту СВА В.Гусєва та контактної особи Золочівської РДА І.Гуріна
7	Телеканал АТН	програма "Відзеркалення"	21.02.2009	участь в програмі Харківського координатора проекту СВА В.Гусєва та контактної особи Золочівської РДА І.Гуріна
8	Телеканал АТН	програма "Відзеркалення"	21.02.2009	участь в програмі Харківського координатора проекту СВА В.Гусєва та контактної особи Золочівської РДА І.Гуріна
9	Телеканал АТН	програма "Відзеркалення"	21.02.2009	участь в програмі Харківського координатора проекту СВА В.Гусєва та контактної особи Золочівської РДА І.Гуріна
10	Телеканал СІАТ	Новини Тиждень	21.03.2009	Розповідається про тренінг "Планування діяльності ОГ", що пройшов в місті Ізюм для сільських НУО
Радіо репортажі				
1	Радіо Золочева	радіоінтерв'ю Вячеслава Гусєва про роботу СВА у Золочівському районі	25.02.2009	Розповідалось про успіхи роботи СВА у Золочівському районі станом на кінець лютого. Висвітлені складнощі зі створенням ОСББ у селі Олександрівка
2	Радіо Ізюмщини	радіоанонс зустрічі з громадою	05.02.2009	анонс зустрічі координаторів СВА з громадою села Липчанівка
3	радіостанція "Нова Хвиля"	Громадянське суспільство в Україні.	11.03.2009	Розповідалось про роботу громадських організацій області. Роботу проекту ЄС/ПРООН "МРОГ". Дабати про розвиток НУО в Україні
4	радіо "Deutsche Welle"	радіоінтерв'ю Вячеслава Гусєва про роботу СВА в Харківській області	05.03.2009	Розповідалось про роботу сільських НУО, про працюють з СВА проектом та наведений приклад ОГ, що встановить енергозберігаючий котел.

Публікації у електронних виданнях (не рахуючи повідомлень на веб сайтах ОДА/ОР/РДА/РР/СВА)				
1	ALL.Kharkov.ua	http://www.all.kharkov.ua/news/idn/123747.html	23.02.2009	Тридцять сільських і поселкових рад – учасники програми ООН
2	Харьков.proUA.com	http://kharkiv.proua.com/news/2009/02/06/095516.html	06.02.2009	Восемь районов Харьковщины участвуют в программе развития ООН
3	Богодухов On-line	http://bogoduhiv.3dn.ru/	20.03.2009	Тридцять сільських і поселкових рад – учасники програми ООН
4	WOSIR.UA	http://www.wosir.ua/news/2009/03/11/newwave	11.03.2009	На радио «Новая волна» общественные лидеры будут говорить о гражданском обществе
5	Слобідський край ONLINE	http://www.slk.kh.ua/view_post.php?id=1336	07.02.2009	ООН нам допоможе
6	пресс-центр "Статус КВО"	http://www.sq.com.ua/show_news/82970.html	05.02.2009	Школу в Богодуховском районе Харьковской области планируется обогревать утилизированным теплом от местного элеватора – проект Еврокомиссии
7	Агенство Телевидения Новости	http://atn.kharkov.ua/page.php?id=17	20.02.2009	В гостях В.Гусев, координатор проекта Евросоюза и ООН «Местное развитие, ориентированное на общество» в Харьковской обл. и И.Гурин, 1 зам. председателя Золочевской РГА
8	Агенство МЕДИАПОРТ	http://www.mediaport.ua/news/official/60847	23.02.2009	Тридцять сільських і поселкових рад – учасники програми ООН
9	Городской Дозор	http://dozor.kharkov.ua/city/1032709.html	06.02.2009	Субвенции для Харьковщины: нет сейчас – не значит нет совсем

KHERSONSKA OBLAST

№	Назва видання	Назва публікації та посилання (для електронних ЗМІ)	Дата	Короткий зміст
Друковані публікації				
1	Горностаївська газета "Сільські новини"	Рубрика "Для розвитку громад"	28.02.2009	Про підготовку мікропроектних пропозицій у Горностаївському районі
2	"Голопристанський вісник"	Співпраця з ООН	17.02.1009	Про реалізацію проекту МРГ у Горностаївському районі

KHMELNITSKA OBLAST

№	Назва видання	Назва публікації та посилання (для електронних ЗМІ)	Дата	Короткий зміст
Друковані публікації				
1	"Подільські вісті"	Ініціатива заохочується	10.02.2009	Про затвердження перших мікропроектів

2	"Красилівський вісник"	"Мікропроекти стали реальністю"	20.02.2009	Про впровадження мікропроектів в Красилівському районі.
3	"Трудівник Полісся"	Прес-інформ влади	13.03.2009	Повідомлення про ФМР в Славуті
Телевізійні репортажі				
1	"Поділля-Центр"	Новини	03.02.2009	Інформація про проект
2	"Поділля-Центр"	Новини	19-20.03.2009	Про нараду в ОР з участю КУП
Радіо репортажі				
1	Обласне радіо	Новини	20-21.03.2009	Про нараду в ОР з участю КУП

KIROVOHRADSKA OBLAST

№	Назва видання	Назва публікації та посилання (для електронних ЗМІ)	Дата	Короткий зміст
Друковані публікації				
1	Маловисківські вісті	Кошти Євросоюу працюватимуть на місцеві громади Маловисківщини	28.01.2009	Основна мета проекту - створити сприятливе середовище для сталого соціально-економічного розвитку на місцевому рівні
2	Маловисківські вісті	Без Європи ФАП не відремонтувати	21.02.2009	Ремонт ФАПу неможливо здійснити без підтримки Євросоюзу
3	Маловисківські вісті	Щоб отримати кошти ООН, цього має хотіти громада	04.02.2009	Участь у таких проектах - це можливість залучити додаткові кошти для вирішення нагальних проблем території. І отримати їх реально. Варто тільки громадам захотіти і активно взятися за справу
4	Маловисківські вісті	Реєструються ініціативні групи	21.03.2009	Наступним етапом після громадських слухань, що їх провели координатори з області на територіях п'яти сільрад-учасників проекту, є реєстрація ініціативних груп
5	Західний регіон	Казавчин криза обійшла	21.02.2009	Що пропонує місія ООН? Вона допоможе казавчинцям запровадити енергозбеігаючі технології в місцевій школі

KYIVSKA OBLAST

№	Назва видання	Назва публікації та посилання (для електронних ЗМІ)	Дата	Короткий зміст
Друковані публікації				
1	"Тетіївська земля", №3, від 17.01.2009	Підсумки року минулого і плани на нинішній рік	17.01.2009	Про створення та роботу ФМР Тетіївського району
2	"Вісник Сквирщини" №14 (10110) від 24.02.2009	Підписано угоду про партнерство з громадами Сквирщини	24.02.2009	Про підписання грантових угод з 3-ма ОГ Сквирщини 19.02.2009 (Шаліївка, Кривошиїнці та Самгородок)
3	"Провінція post", №8 (546) від 26.02.2009	Проект "Місцевий розвиток, орієнтований на громаду". Підписали три Угоди про партнерство	26.02.2009	Про підписання грантових угод з 3-ма ОГ Сквирщини 19.02.2009 (Шаліївка, Кривошиїнці та Самгородок)

4	"Вісник Сквирщини" №15 (10111) від 28.02.2009	Грантові Угоди між Програмою розвитку ООН та організаціями громад району підписано урочисто	28.02.2009	Про підписання грантових угод з 3-ма ОГ Сквирщини 19.02.2009 (Шаліївка, Кривошіїнці та Самгородок)
5	"Тетіївська земля", №23 (9903), від 28.03.2009	Підписано першу Угоду на виконання Програми розвитку	28.03.2009	Про підписання першої грантової Угоди в Тетіївському районі з громадою с. Високе 20.03.2009 року
Телевізійні репортажі				
1	Переяслав-Хмельницький-телебачення	Інформаційна програма "Огляд новин"	16.03.2009	Проробочий візит команди СВА в Переясла-Хмельницький район (нові координатори)

Luhanska Oblast

№	Назва видання	Назва публікації та посилання (для електронних ЗМІ)	Дата	Короткий зміст
Друковані публікації				
1	Життя Білокуракинщини	"Форум визначає завдання"	27.12.2008	про перше засідання Форуму місцевого розвитку Білокуракинського району
2	Вісті Біловодщини	"Местное развитие, ориентированное на громаду"	31.01.2009	про хід реалізації проекту на території Біловодського району
Телевізійні репортажі				
1	Луганське кабельне телебачення	Новини Сватівського району	29.03.2009	про Форум місцевого розвитку
Радіо репортажі				
1	Місцеве радіо	Про впровадження проекту "Місцевий розвиток, орієнтований на громаду в Сватівському районі"	17.02.2009	

Lvivska Oblast

№	Назва видання	Назва публікації та посилання (для електронних ЗМІ)	Дата	Короткий зміст
Друковані публікації				
1	Наш край	Мостиські громади впроваджують перші проекти ЄС/ПРООН	27.03.2009	Використання коштів 1-го траншу. Проблеми із заміною громад.
2	Голос Самбірщини	Проект ЄС і ООН -результати 2008 року.	10.02.2009	Висвітлення інформації про результати роботи проекту в районі за 2008 рік.
3	Яворівщина	2008 року - здобутки і проблеми Проекту ЄС і ООН в районі	10.01.2009	Висвітлення інформації про результати роботи проекту в районі за 2008 рік.

Mykolaivska Oblast

№	Назва видання	Назва публікації та посилання (для електронних ЗМІ)	Дата	Короткий зміст
Друковані публікації				
1	Вісті Вознесенщини	Дмитрівська, Мартинівська, Воронівська, Новогригорівська і Вознесенська громади готуються до захисту мікропроектів	22.01.2009	Про проведення тренінгу з підготовки мікропроектної пропозиції

2	Вісті Снігурівщини	Громади вчаться працювати з фондами	24.01.2009	Про проведення тренінгу з підготовки мікропроектної пропозиції
3	Вісті Снігурівщини	Висока мета сільських громад	05.02.2009	Про проведення Форуму місцевого розвитку
4	Вісті Вознесенщини	У Вознесенському районі успішно пройшла перша зустріч Форуму місцевого розвитку	12.03.2009	Про проведення Форуму місцевого розвитку
Радіо репортажі				
1	Обласне радіо "Бузька хвиля"	Передача "Спільна справа"	22.01.2009	Про хід втілення проекту МРГ в Миколаївській області, про проведення тренінгів

ODESKA OBLAST

№	Назва видання	Назва публікації та посилання (для електронних ЗМІ)	Дата	Короткий зміст
Друковані публікації				
1	Аргументи, факти, коментарі	ЕС, ООН, Болград, Арцыз	23.01.2009	Завершена тренінгової програми для всіх місцевих громад
2	Панорама	Пришло время практических действий	23.01.2009	Завершена тренінгової програми для всіх місцевих громад
3	Панорама	Очередной шаг по пути реализации намеченных планов совершили громады 4-х сел	19.12.2008	Завершена тренінгової програми для 4-х місцевих громад
4	Аргументи, факти, коментарі	Проект выходит на полную мощность	01.02.2009	Завершена тренінгової програми для всіх місцевих громад
5	Панорама	Проект выходит на полную мощность	08.02.2009	Завершена тренінгової програми для всіх місцевих громад

POLTAVSKA OBLAST

№	Назва видання	Назва публікації та посилання (для електронних ЗМІ)	Дата	Короткий зміст
Друковані публікації				
1	Оржицькі вісті		19.03.2009	Форум місцевого розвитку та короткий виклад резолюції
2	Семенівський край		20.03.2009	Форум місцевого розвитку та короткий виклад резолюції
3	Народна трибуна		11.03.2009	Форум місцевого розвитку та короткий виклад резолюції
4	Козельщинські вісті		23.02.2009	Форум місцевого розвитку та короткий виклад резолюції
5	Решетилівські вісті		23.03.2009	Форум місцевого розвитку та короткий виклад резолюції
6	Пирятинські вісті		12.03.2009	Форум місцевого розвитку та короткий виклад резолюції
7	Село Полтавське		12.03.2009	Про форум в Пирятинському р-ні
Телевізійні репортажі				
1	Новини	ТРК Лтава	13.01.2009 14.01.2009 18.01.2009	Про стан реалізації проекту та можливість фінансування МП громад з обласного бюджету

RIVNENSKA OBLAST

№	Назва видання	Назва публікації та посилання (для електронних ЗМІ)	Дата	Короткий зміст
Друковані публікації				
1	Газета "Полісся"	Відкритий шлях широких можливостей	26.02.2009	Про ГО "Мрія" с.Неньковичі, яка пройшла шлях до ЮО та партнера Проекту СВА. Звіт лідера ОГ. Підписання Угоди про співпрацю із Проектом "Місцевий розвиток орієнтований на громаду". Про вклад асистента ОПВ, як вчителя і організатора процесу соціальної мобілізації.
2	Газета "Новини Рокитнівщини"	Гроші дають тим, хто хоче їх взяти	24.02.2009	Підписання Угоди між Пректом ЄС/ПРООН "МРГ" та ГО "Відродження" с.Масевичі. Суть Угоди. Виступ голови РДА В.Поліщука. Про успішний шлях ГО "Відродження" із резервної до лідируючої в районі.
3	Обласний рекламно-інформаційний тижневик "Інформ Полісся"	Проект "Місцевий розвиток орієнтований на громаду" дійшов і до Масевичької сільської ради	27.02.2009	Про співпрацю Рокитнівщини із донорами. Звіт про діяльність громади. Про тренінги, як основу знань для громади. Бачення голови РДА В.Поліщука ролі процесу соціальної мобілізації. Виступ асистента ОПВ В.Філіца, щодо шансу громадських організацій в процесі розвитку району.
4	Регіональне видання Рівненської області "Сарненські новини"	На користь громаді	24.02.2009	Про підписання Угоди про співпрацю між ОГ "Добробут" та Проектом СВА. Про процес становлення громади. Виступ голови РДА п. Рухера П.В. про актуальність процесу соціальної мобілізації і про задум провести аналогічний конкурс на рівні району. Про суть Угоди з розповіді В.Філіца.Про перспективу громади.
5	Регіональне видання Рівненської області "Сарненські новини"	У селі Корост відремонтують амбулаторію	17.03.2009	Чергове підписання Угоди між громадською організацією Проектом ЄС/ПРООН . Відмічено, що головне не у фінансуванні громади інституцією ООН, а в успішному залученні населення до самостійного пошуку розв'язання важливих громадських проблем. Про це відмічалось також і у виступі голови РДА Петра Рухера
6	Рівненська газета	Кошти від Європейської комісії отримають 6 районів Рівненської області	21.02.2009	Перші три угоди про намір реалізації проектів місцевих громад підписано в ОДА між ПРООН та сільськими громадами..
7	Вісті Рівненщини	Активізували громади	26.02.2009	Про підписання угод, особливості проектів громад
8	Вісті Кореччини	Місцевий розвиток, орієнтований на громаду	28.02.2009	Про підписання угод між проектом СВА та 2-ма громадами Кореччини

Телевізійні репортажі				
1	Рівненське державне телебачення	Щоденна підсумкова передача "День"	19.02.2009	Репортаж про підписання угод між проектом СВА та першими громадами, інтерв'ю з лідерами громад, сільськими головами
2	Рівне-1	Новини Рівного	19.02.2009	Репортаж про підписання угод між проектом СВА та першими Рівненськими громадами
3	Рівненське державне телебачення	Телевізійна передача "Один на один"	25.02.2009	Інтерв'ю з асистентом з соціальної мобілізації О.Кашевською щодо досягнень проекту у Рівненській області, майбутніх намірів
Радіо репортажі				
1	Зарічненське районне радіомовлення	Підписання Угоди про співпрацю та третій діалог з громадою села Неньковичі	19.02.2009	Про ГО "Мрія" с.Неньковичі, яка пройшла шлях до ЮО та партнера Проекту СВА. Звіт лідера ОГ. Підписання Угоди про співпрацю із Проектом "Місцевий розвиток орієнтований на громаду". Про вклад асистента ОПВ, як вчителя і організатора процесу соціальної мобілізації.
2	Зарічненське районне радіомовлення	інтерв'ю з асистентом з розвитку громад Рівненського ОПВ В.Філіцом	29.03.2009	Про діяльність Проекту СВА на Зарічненщині, шляхи впровадження, перспективу. Про стан справ у громадах району
3	Рокитнівське районне радіомовлення	Успішна історія громади "Відродження" с.Масевичі	26.02.2009	Про шлях від резервної с/ради до формування ГО, яка першою на Рокитнівщині захистила МПП.
4	Рокитнівське районне радіомовлення	Інтерв'ю з Сільським головою с.Масевичі п.Анатолієм Богданцем	27.02.2009	Про презентацію проекту в сільраді. Перший діалог, тренінги і дивовижну активність активу громади. Перспективу соціальної мобілізації.
5	Рокитнівське районне радіомовлення	Основні досягнення району по співпраці із донорами.	04.03.2009 (2 випуски)	Підреслена багатостороння роль Проекту СВА у майбутній перспективі процесу самоорганізації населення
6	Рокитнівське районне радіомовлення	Історія впровадження проекту СВА в Рокитнівському районі	11.03.2009 (2 випуски)	Інтерв'ю із контактною особою від РДА Г.Таргонським, де Григорій Миколайович розказав про участь у відборі для співпраці із Проектом СВА, відбір сільських рад, заміну через бездіяльність Сновидовицької с/ради на Масевичку. Підкреслив перспективупроцесу соціальної мобілізації не лише в плані локального розвитку територій, а й в контексті взаєморозуміння влади, громади і бізнесу.
7	Рокитнівське районне радіомовлення	Перспектива самоорганізації населення на прикладі Томашгородської сільської ради	18.03.2009 (2 випуски)	Інтерв'ю із лідером громади, селищним головою. Про співпрацю із Проектом МРГ, підготовку і розробку планів та МПП
8	Рокитнівське районне радіомовлення	Підписання Угоди і третій діалог із громадою с.Масевичі.	25.03.2009 (2 випуски)	Висвітлено радісну подію підписання Угоди та хід третього діалогу з громадою "Відродження" с.Масевичі. Відмічено позитивні тенденції та віра в свої сили.
9	Рівненська державна телерадіокомпанія	Відбулося підписання перших грантових угод між ПРООН та Рівненськими громадами	21.02.2009	Розповідь про перші результати активності Гоцанських та Корецьких організацій громад, інтерв'ю з лідерами

10	Радіо свобода	Сільські громади Рівненщини отримають перші гранти Єврокомісії	20.02.2009	Про підписання перших грантових угод між ПРООН та Рівненськими громадами
Публікації у електронних виданнях (не рахуючи повідомлень на веб сайтах ОДА/ОР/РДА/РР/СВА)				
1	Ого.ua Новини Рівного On-line	Кошти від Європейської комісії отримають 6 районів Рівненської області	19.02.2009	Про підписання перших грантових угод між ПРООН та Рівненськими громадами
2	Веб-сайт Рівненської обласної державної телерадіокомпанії	ПРООН фінансує Рівненщину	19.02.2009	Про підписання перших грантових угод між ПРООН та Рівненськими громадами
3	Веб-сайт Радіо свобода	Сільські громади Рівненщини отримають перші гранти Єврокомісії	20.02.2009	Підписання угод. Рівненські селяни – найактивніші в громадському житті. Щоб двері відкрили, потрібно постукати

SUMSKA OBLAST

№	Назва видання	Назва публікації та посилання (для електронних ЗМІ)	Дата	Короткий зміст
Телевізійні репортажі				
1	Сумське Інтернет-телебачення	http://www.sumynews.tv/view_video.php?viewkey=28e489b44e954ec0b9bc&page=2&viewtype=basic&category=mr	15.02.2009	Про можливість громад залучати кошти міжнародної технічної допомоги
2	Сумське Інтернет-телебачення	http://www.sumynews.tv/view_video.php?viewkey=46cb5436a10798e657d9&page=2&viewtype=basic&category=mr	15.02.2009	Про можливість громад залучати кошти міжнародної технічної допомоги
Радіо репортажі				
1	Великописарівське районне радіо		10.02.2009	Про проведення першого установчого форуму місцевого розвитку в районі
2	Буринське районне радіо		06.02.2009	Про проведення першого установчого форуму місцевого розвитку в районі
3	Краснопільське районне радіо		14.03.2009	Про проведення форуму місцевого розвитку району та затвердження мікропроектних пропозицій громад
4	Липоводолинське районне радіо		18.03.2009	Про проведення форуму місцевого розвитку району та затвердження мікропроектних пропозицій громад
5	Охтирське районне радіо		11.03.2009	Про проведення форуму місцевого розвитку району та затвердження мікропроектних пропозицій громад
6	Тростянецьке районне радіо		13.03.2009	Про проведення форуму місцевого розвитку району та затвердження мікропроектних пропозицій громад
Публікації у електронних виданнях (не рахуючи повідомлень на веб сайтах ОДА/ОР/РДА/РР/СВА)				
1	Сумське Інтернет-телебачення	http://www.sumynews.tv/view_video.php?viewkey=28e489b44e954ec0b9bc&page=2&viewtype=basic&category=mr	15.02.2009	Про можливість громад залучати кошти міжнародної технічної допомоги
2	Сумське Інтернет-телебачення	http://www.sumynews.tv/view_video.php?viewkey=46cb5436a10798e657d9&page=2&viewtype=basic&category=mr	15.02.2009	Про можливість громад залучати кошти міжнародної технічної допомоги

TERNOPILSKA OBLAST

№	Назва видання	Назва публікації та посилання (для електронних ЗМІ)	Дата	Короткий зміст
Друковані публікації				
1	Зборівська дзвіниця	Кожна краплина має значення	30.01.2009	РДА інформує про те, що в рамках Проекту "Місцевий розвиток орієнтований на громаду" проводиться Всеукраїнський конкурс "Кожна краплина має значення", який
Публікації у електронних виданнях (не рахуючи повідомлень на веб сайтах ОДА/ОР/РДА/РР/СВА)				
1	20 ХВИЛИН	На облаштування джерела дають до 50 тисяч http://te.20minut.ua/news/142410	02.02.2009	Про оголошення конкурсу "Кожна краплина має значення"
2	Про все - перша незалежна тернопільська інтернет газета	Підсумки діяльності в Тернопільській області http://provse.te.ua/?page=news&new_sid=2112	03.02.2009	Підсумки діяльності в Тернопільській області
3	ZIK	На Тернопільщині створили координаційну раду для реалізації проекту «Місцевий розвиток, орієнтований на громаду» http://zik.com.ua/ua/news/2009/02/06/168554	06.02.2009	Розповідь про утворення координаційної ради
4	Соціальна політика	Тернопільська область. Про реалізацію проекту Програми розвитку ООН "Місцевий розвиток, орієнтований на громаду" http://socialpolicy.in.ua/ua/index.html?m=publications&t=rec&id=9333	06.02.2009	Про утворення координаційної ради
5	Українське національне інформаційне агенство	Місцеві громади Тернопільщини мають намір до Євро-2012 впорядкувати джерела краю http://www.ukrinform.ua/ukr/order/?id=781549	12.02.2009	Інформація про Проект щодо відновлення джерел
6	Інформаційний центр УКРІНФОРМ	Місцеві громади Тернопільщини мають намір до Євро-2012 впорядкувати джерела краю http://www.ukrinform.ua/ukr/order/?id=781549	12.02.2009	Інформація про Проект щодо відновлення джерел
7	Українське національне інформаційне агенство	Довкілля. Впорядкування джерел - під контроль громад http://www.ukrinform.ua/ukr/order/?id=782837	16.02.2009	Інформація про Проект щодо відновлення джерел
8	Голос України	Допоможе Євросоюз http://www.golos.com.ua/article/1234962382.html	19.02.2009	Розповідь про проект та інші заходи за участі представників ЄС у Тернополі
9	Про все - перша незалежна тернопільська інтернет газета	Оголошено переможців першого туру всеукраїнського конкурсу «Кожна краплина має значення» http://provse.te.ua/?page=news&new_sid=2525	03.03.2009	Розповідається про хід реалізації Проекту "Місцевий розвиток, орієнтований на громаду" та результати першого етапу конкурсу проекту "Кожна краплина має значення"

VINNYTSKA OBLAST

№	Назва видання	Назва публікації та посилання (для електронних ЗМІ)	Дата	Короткий зміст
Друковані публікації				
1	Вінниччина	Презентували проєкт "Шкільний автобус"		Котрота інформація про історію проєкту у Вінницькій області, про завершення реалізації у лютому 2 проєктів ОГ з с. Северинівка та с. Флорино "Шкільний автобус". Після урочистих заходів, представники проєкту та районні координатори продовжили свою роботу над планування діяльності проєкту в Вінницькій області.
Телевізійні репортажі				
1	ВДТ		28.03.2009	25 березня 2009 року на базі школи с. Северинівка Жмеринського району Вінницької області відбулось урочисте відкриття першого проєкту місцевої громади, здійсненого в рамках всеукраїнського спільного Проєкту ЄС та Програми розвитку ООН «Місцевий розвиток, орієнтований на громаду» - шкільний автобус
Радіо репортажі				
1	Обласне радіо		27.03.2009	Відбулось урочисте відкриття першого проєкту ОГ "Моя Северинівка" в рамках проєкту "Місцевий розвиток орієнтований на громаду", в рамках якого має відбутись активізація ще 39 громад області

VOLYNSKA OBLAST

№	Назва видання	Назва публікації та посилання (для електронних ЗМІ)	Дата	Короткий зміст
Друковані публікації				
1	Селянське життя (Локачинська районна газета)	Справжня допомогу Локачинським селам від ЄС та ПРООН	19.02.2009	Перші села у Локачинському районі підписали угоди про співпрацю з Проєктом.
2	Ратнівщина	"Місцевий розвиток, орієнтований на громаду"	12.03.2009	Оголошення про тендер в с.Колпитів
3	Селянське життя (Локачинська районна газета)	Запрошення до участі у конкурсі	21.03.2009	Оголошення про тендер в с.Губин
4	Селянське життя (Локачинська районна газета)	Запрошення до участі у конкурсі	21.03.2009	Затверджено до фінансування перший в районі проєкт с.Лучичі - ГО "Промінь".
5	"Вісті Ковельщини"	Розпочав роботу Форум місцевого розвитку Ковельського району	25.03.2009	Проведено перший в районі Форум місцевого розвитку. Запроваджено новий механізм розробки та впровадження пдланування знизу до гори.
Телевізійні репортажі				
1	Волинське ТБ	Новини	11.02.2009 12.02.2009	Підписано перші угоди про співпрацю між Проєктом та місцевими громадами

Публікації у електронних виданнях (не рахуючи повідомлень на веб сайтах ОДА/ОР/РДА/РР/СВА)				
1	Волинські новини	http://www.volynnews.com/news/government/4919/	11.02.2009	Перші села у Волинській області підписали угоди про співпрацю з Проектом.
2	Волинська правда	http://www.pravda.lutsk.ua/news/p1/n2/	11.02.2009	Перші села у Волинській області підписали угоди про співпрацю з Проектом.
3	Волинські новини	http://www.volynnews.com/news/society/4921/	11.02.2009	Оголошено конкурс "Кожна краплина має значення"
4	Молодіжний портал Волині	http://www.molod.in.ua/news/1599/	11.02.2009	Оголошено конкурс "Кожна краплина має значення"
5	Молодіжний портал Волині	http://www.molod.in.ua/news/	25.02.2009	Оголошено результати першого туру конкурсу "Кожна краплина має значення"

ZAKARPATSKA OBLAST

№	Назва видання	Назва публікації та посилання (для електронних ЗМІ)	Дата	Короткий зміст
Друковані публікації				
1	"Вісті Свалявщини"	Місцеві органи самоврядування стали учасниками Всеукраїнського конкурсу "Кожна краплина має значення"	31.01.2009	Роз'яснено положення конкурсу та підкреслено актуальність даного питання в районі, візиткою якого є джерела мінеральної води.
2	"Зоря Рахівщини"	Вимагається серйозний підхід	14.02.2009	Піднято питання діяльності Форуму місцевого розвитку та фінансова допомога громадам зі сторони влади.
3	"Карпатська зірка"	Форум місцевого розвитку створено, влада підтримує громади	19.02.2009	Піднято питання діяльності Форуму місцевого розвитку та фінансова допомога громадам зі сторони влади.
4	"Верховина"	Громади вирішують проблеми за допомогою ООН та Європейського Союзу.	27.02.2009	Піднято питання діяльності Форуму місцевого розвитку та фінансова допомога громадам зі сторони влади.

ZAPORIZKA OBLAST

№	Назва видання	Назва публікації та посилання (для електронних ЗМІ)	Дата	Короткий зміст
Друковані публікації				
1	"Рідний край"	У рамках проекту ООН	10.01.2009	Про тренінги у Куйбишевському районі
2	"Наше життя"	Чи зуміємо об'єднатися- статі справжньою громадою?	17.01.2009	Аналіз стану розвитку громад та перспективи на майбутнє
3	"Голос Гуляйпілья"	Місцевий розвиток, орієнтований на громаду	31.01.2009	Про ФМР №1 у м.Гуляйпілья
4	"Пологівські вісті"	Разом дієвіше	11.02.2009	Про ФМР №1 у м.Пологи
5	"Запорізка Правда"	І чомусь навчитись, і чогось добитись	07.02.2009	Про тренінги, ФМР, які проводяться у Запорізькій області рамках Проекту СВА
6	"Приморская степь"	Підсумки реалізації першого етапу Проекту СВА в Приморському р-ні	31.01.2009	Про досягнуті результати реалізації Проекту СВА у Приморському районі
7	"Ринг-експрес"	1000 баксов, которые могут перевернуть сознание	05.03.2009	Про проведення тренінгів та ФМР у м.Приморськ

8	"Приморская степь"	Вместе-дешевле	28.02.2009	Про проведення тренінгів та ФМР у м.Приморськ
9	"Ринг-експрес"	Поднимите руки, кто "ЗА"?	26.02.2009	Про виделение средств из районного бюджета на реализацию инициатив 5 громад в приморском районе
10	"Запорізка Правда"	Самостійний розвиток громад	17.03.2009	Про проведення тренінгів та ФМР у м.Бердянськ
11	"Запорізка Правда"	Сільська громада має шанс вирішити свою болючу проблему	26.02.2009	Про стан впровадження Проекту у Запорізькій області
Телевізійні репортажі				
1	TV-5	У рамках форуму Україна-Канада	18.02.2009	Про інвестиційну політику місцевої влади
2	ТРК -ЮГ	У Приморську пройшов перший ФМР	26.02.2009	Про ФМР №1 у м.Приморськ
3	TV-Gold	Передача "Народна думка"	10.03.2009	Чи можливо покращити аграрний сектор
4	TV-Алекс	Відбулася координаційна рада	13.03.2009	Про Кординаційну раду
5	TV- Запоріжжя	Відбулася координаційна рада	13.03.2009	Про Кординаційну раду
Радіо репортажі				
1	РАДІО Гуляйпільля	Про ФМР, який пройшов 28.01.09	30.01.2009	Про ФМР №1 у м.Гуляйпільля
2	Азовські хвилі	Про ФМР у м.Бердянськ	24.02.2009	Про ФМР № 1 у м.Бердянськ

ZHYTOMYRSKA OBLAST

№	Назва видання	Назва публікації та посилання (для електронних ЗМІ)	Дата	Короткий зміст
Друковані публікації				
1	"Нове життя"	Угоду підписали першими	20.03.2009	Про підписання грантової угоди з ОГ "Надія Високого" Черняхівського району
2	"Нове життя"	Пройшов ФМР	20.02.2009	Про засідання ФМР в Черняхівському районі
3	"Вісті"	оголошення про тендер	30.01.2009	громада оголошує тендер
4	"Коростишівська газета"	І в Студениці буде гарна медамбулаторія	20.03.2009	Про МПП ГО "Довіра-1"
5	"Вісті"	про проведення першого семінару у Червоноармійській селищній рада	27.03.2009	Про вступний семінар у заміненій громаді
6	"Вісті"	Оголошення про тендер	30.01.2009	Громада оголошує тендер

Annex – XX: Publication and Dissemination of Regional Newsletters

#	Oblast	Newsletters since inception		
		No of issues published	No of copies printed & distributed	No of copies sent electronically
1	ARC	2	125	125
2	Cherkaska	2	100	100
3	Chernihivska	5	210	420
4	Chernivetska	1	100	80
5	Dnipropetrovska	0	0	0
6	Donetska	0	0	0
7	Ivano-Frankivska	7	820	122
8	Kharkivska	3	377	178
9	Khersonska	3	300	180
10	Khmelnyska	1	100	100
11	Kirovohradska	2	150	150
12	Kyivska	4	775	775
13	Luhanska	4	820	230
14	Lvivska	2	200	160
15	Mykolaivska	3	500	180
16	Odeska	9	1650	10
17	Poltavska	4	540	0
18	Rivnenska	1	20	34
19	Sumska	5	2620	520
20	Ternopilska	3	240	193
21	Vinnytska	3	800	650
22	Volynska	1	100	0
23	Zakarpatska	4	900	900
24	Zaporizka	6	1925	1925
25	Zhytomyrska	2	500	500
	Total	77	13872	7532